

PROPUESTA DE TALLERES – AULA MEDIOAMBIENTAL DE LA GRAJERA

ENERO 2026


3 y 4 de enero:	ALFARERÍA SIN HORNO
10 y 11 de enero:	ENTORNO A LA GRAJERA
17 y 18 de enero:	TALLER DE CUENTA CUENTOS
24 y 25 de enero:	CALCO DE CORTEZAS

NOTAS:


Los talleres se realizan en dos turnos para mejorar el desarrollo del mismo; el primero de 11:15 a 12:30h y el segundo turno de 12:30 a 13:45h.

En algunas actividades habrá edades recomendadas sin excluir otras.

Si el taller fuera de exterior e hiciese mal tiempo se realizará una visita al interior del aula.

ALFARERÍA SIN HORNO		
Duración: 1'15h	Público destinatario: A partir de 6 años	Fecha: 3 y 4 de enero
Ámbito de actividad: Interior	Tipología: Taller	ODS: 
Descripción de la actividad La arcilla de La Grajera y de su entorno ha sido utilizada desde siempre para tejas, ladrillos, cerámica... Aprende a moldear con tus propias manos tus propios objetos y adornos.		

ENTORNO A LA GRAJERA

Duración: 1'15h	Público destinatario: A partir de 5 años	Fecha: 10 y 11 de enero
Ámbito de actividad: Interior y exterior	Tipología: Taller	ODS: 


Descripción de la actividad

A partir de unas pequeñas explicaciones sobre el entorno de la Grajera queremos concienciar, tanto adultos como a niñ@s de la importancia del mismo.

En el Aula Didáctica de La Grajera empezaremos con una sencilla explicación de este enclave, que descubran, que se identifiquen y que se beneficien de este entorno.

Explicación de la fauna y de la flora con un breve paseo y vivita al observatorio.

TALLER DE CUENTA CUENTOS


Duración: 1'15h	Público destinatario: Todo tipo de público	Fecha: 17 y 18 de enero
Ámbito de actividad Interior	Tipología: Taller	ODS: 

Descripción de la actividad:

Pasar un rato divertido en el que te conviertes en protagonista de un cuento. Conocer temas medioambientales a través de los cuentos.

Cuentos interactivos sobre la naturaleza, donde desarrollaremos la capacidad de los participantes cuando se integran dentro de los cuentos, ellos serán los verdaderos protagonistas.

CALCO DE CORTEZAS

Duración 1'15h	Público destinatario: A partir de 6 años	Fecha: 24 y 25 de enero
Ámbito de actividad Interior y Exterior	Tipología: Taller	ODS: 

Descripción de la actividad

La corteza de cada especie de árbol tiene un diseño característico. Por lo tanto podemos identificar a un árbol solo por su corteza.

Objetivo:

Conocer los árboles desde una cualidad única, su corteza.

Desarrollo:

Identificamos aquellos árboles a los que queramos realizar el calco de corteza.

Sujetamos una hoja de papel al tronco del árbol.

Tomamos un lápiz de cera y frotamos fuerte y uniformemente por todo el papel que hemos sujetado al tronco del árbol.

De este modo quedará impreso en el papel el diseño de los salientes y crestas, resultando oscuras las partes prominentes y pálidas o descoloridas las grietas.

Terminados los calcos, los identificaremos con su nombre.