

D  **ZE** Ingeniería

Móvil: 630 891 242 Fax: 941 948 071 eloy@coiiar.net

PROYECTO DE ADAPTACIÓN DE LOCAL DESTINADO A BAR- RESTAURANTE CON KEBAB

SITUACIÓN

Calle Juan Boscán 13, bajo 1, 26006 de Logroño (La Rioja)

PROMOTOR

Zaraq Ali Mahmood Fardos

INGENIERO INDUSTRIAL

Eloy Rodríguez Douze - Col. 2983 COIIAR

agosto de 2024

CONTENIDO

DOCUMENTO 1. MEMORIA.....	4
1. ANTECEDENTES	5
2. OBJETO DEL PROYECTO	5
3. NORMATIVA APLICABLE	5
3.1. AFORO Y HORARIO	6
4. SUPERFICIES Y DISTRIBUCIÓN DEL LOCAL.....	6
5. DETALLE DE LAS OBRAS A REALIZAR	7
6. INSTALACIONES.....	7
6.1. SISTEMAS DE VENTILACIÓN - CLIMATIZACIÓN.....	7
6.2. INSTALACIÓN DE FONTANERÍA	8
6.3. INSTALACIÓN DE SANEAMIENTO	8
6.4. INSTALACIÓN ELÉCTRICA	9
7. ACTIVIDAD.....	10
7.1. FLUJO DE ACTIVIDAD.....	11
7.2. MAQUINARIA	12
8. MEDIDAS CORRECTORAS	12
8.1. NIVELES SONOROS	12
8.2. EMISIONES ATMOSFÉRICAS.....	17
8.3. MEDIDAS DE PROTECCIÓN CONTRA INCENDIOS.....	17
8.4. VERTIDOS.....	17
8.5. SUELO.....	18
8.6. EMISIONES ATMOSFÉRICAS.....	18
8.7. MEDIDAS HIGIÉNICO – SANITARIAS	18
8.8. OTROS.....	18
9. CONCLUSIONES.....	18
ANEJOS	19
ANEJO 1. CÓDIGO TÉCNICO DE LA EDIFICACIÓN.....	20
1. OBJETO	21
2. DOCUMENTO BÁSICO DB-SE SEGURIDAD ESTRUCTURAL.....	21
3. DOCUMENTO BÁSICO DB-HR PROTECCIÓN FRENTE AL RUIDO.....	21
4. DOCUMENTO BÁSICO DB-HS SALUBRIDAD.....	21
4.1. SECCIÓN HS 1 PROTECCIÓN FRENTE A LA HUMEDAD	21
4.2. SECCIÓN HS 2 RECOGIDA Y EVACUACIÓN DE RESIDUOS	22
4.3. SECCIÓN HS 3 CALIDAD DEL AIRE INTERIOR	22
4.4. SECCIÓN HS 4 SUMINISTRO DE AGUAS	25
4.5. SECCIÓN HS 5 EVACUACIÓN DE AGUAS.....	25
5. DOCUMENTO BÁSICO DB-SI SEGURIDAD EN CASO DE INCENDIO	25
5.1. SECCIÓN SI 1 PROPAGACIÓN INTERIOR	25
5.2. SECCIÓN SI 2 PROPAGACIÓN EXTERIOR.....	27
5.3. SECCIÓN SI 3 EVACUACIÓN DE LOS OCUPANTES.	28
5.4. SECCIÓN SI 4 DETECCIÓN, CONTROL Y EXTINCIÓN DEL INCENDIO.....	30
5.5. SECCIÓN SI 6 RESISTENCIA AL FUEGO DE LA ESTRUCTURA.	31
6. DOCUMENTO BÁSICO DB-HE AHORRO ENERGÉTICO.....	31
6.1. SECCIÓN HE 0 LIMITACIÓN DEL CONSUMO ENERGÉTICO	32
6.2. SECCIÓN HE 1 LIMITACIÓN DE LA DEMANDA ENERGÉTICA.....	33
6.3. SECCIÓN HE 2 RENDIMIENTO DE LAS INSTALACIONES TÉRMICAS.....	36
6.4. SECCIÓN HE 3 EFICIENCIA ENERGÉTICA DE LAS INSTALACIONES DE ILUMINACIÓN.	36
6.5. SECCIÓN HE 4 CONTRIBUCIÓN SOLAR MÍNIMA DE AGUA CALIENTE SANITARIA.....	38
6.6. SECCIÓN HE 5 CONTRIBUCIÓN FOTOVOLTAICA MÍNIMA DE ENERGÍA ELÉCTRICA.	38

7. DOCUMENTO BÁSICO DB-SU SEGURIDAD DE UTILIZACIÓN	38
7.1. SECCIÓN SUA 1 SEGURIDAD FRENTE AL RIESGO DE CAÍDAS	38
7.2. SECCIÓN SUA 2 SEGURIDAD FRENTE AL RIESGO DE IMPACTO O ATRAPAMIENTO.....	38
7.3. SECCIÓN SUA 3 SEGURIDAD FRENTE AL RIESGO DE APRISIONAMIENTO EN RECINTOS.....	39
7.4. SUA 4 SEGURIDAD FRENTE AL RIESGO CAUSADO POR ILUMINACIÓN INADECUADA.....	39
7.5. SECCIÓN SUA 5 SEGURIDAD FRENTE AL RIESGO CAUSADO POR SITUACIONES DE ALTA OCUPACIÓN.....	40
7.6. SECCIÓN SUA 6 SEGURIDAD FRENTE AL RIESGO DE AHOGAMIENTO.....	40
7.7. SECCIÓN SUA 7 SEGURIDAD FRENTE AL RIESGO CAUSADO POR VEHÍCULOS EN MOVIMIENTO.....	41
7.8. SECCIÓN SUA 8 SEGURIDAD FRENTE AL RIESGO CAUSADO POR ACCIÓN DEL RAYO.....	41
7.9. SECCIÓN SUA 9 ACCESIBILIDAD.....	41
ANEJO 3. ESTUDIO BÁSICO DE SEGURIDAD Y SALUD.....	42
1. CONSIDERACIONES PRELIMINARES: JUSTIFICACIÓN, OBJETO Y CONTENIDO	43
1.1. JUSTIFICACIÓN	43
1.2. OBJETO	43
1.3. CONTENIDO DEL EBSS	43
2. DATOS GENERALES	44
2.1. AGENTES.....	44
2.2. CARACTERÍSTICAS GENERALES DEL PROYECTO DE EJECUCIÓN	44
2.3. EMPLAZAMIENTO Y CONDICIONES DEL ENTORNO	44
2.4. CARACTERÍSTICAS GENERALES DE LA OBRA	45
3. MEDIOS DE AUXILIO	45
3.1. MEDIOS DE AUXILIO EN OBRA.....	45
3.2. MEDIOS DE AUXILIO EN CASO DE ACCIDENTE: CENTROS ASISTENCIALES MÁS PRÓXIMOS	45
4. INSTALACIONES DE HIGIENE Y BIENESTAR DE LOS TRABAJADORES	46
4.1. VESTUARIOS.....	46
4.2. ASEOS	46
4.3. COMEDOR	46
5. IDENTIFICACIÓN DE RIESGOS Y MEDIDAS PREVENTIVAS A ADOPTAR	46
5.1. DURANTE LOS TRABAJOS PREVIOS A LA EJECUCIÓN DE LA OBRA.....	46
5.2. DURANTE LAS FASES DE EJECUCIÓN DE LA OBRA	47
5.3. DURANTE LA UTILIZACIÓN DE MEDIOS AUXILIARES	48
5.4. DURANTE LA UTILIZACIÓN DE MAQUINARIA Y HERRAMIENTAS	49
6. IDENTIFICACIÓN DE LOS RIESGOS LABORALES EVITABLES	50
6.1. CAÍDAS AL MISMO NIVEL	50
6.2. CAÍDAS A DISTINTO NIVEL	50
6.3. POLVO Y PARTÍCULAS	51
6.4. RUIDO	51
6.5. ESFUERZOS.....	51
6.6. INCENDIOS	51
6.7. INTOXICACIÓN POR EMANACIONES	51
7. RELACIÓN DE LOS RIESGOS LABORALES QUE NO PUEDEN ELIMINARSE.....	51
7.1. CAÍDA DE OBJETOS.....	51
7.2. DERMATOSIS.....	52
7.3. ELECTROCUCIONES	52
7.4. QUEMADURAS	52
7.5. GOLPES Y CORTES EN EXTREMIDADES	52
8. CONDICIONES DE SEGURIDAD Y SALUD, EN TRABAJOS POSTERIORES DE REPARACIÓN Y MANTENIMIENTO	52

8.1. TRABAJOS EN CERRAMIENTOS EXTERIORES Y CUBIERTAS	53
8.2. TRABAJOS EN INSTALACIONES.....	53
8.3. TRABAJOS CON PINTURAS Y BARNICES	53
9. TRABAJOS QUE IMPLICAN RIESGOS ESPECIALES.....	53
10. MEDIDAS EN CASO DE EMERGENCIA.....	53
11. PRESENCIA DE LOS RECURSOS PREVENTIVOS DEL CONTRATISTA.....	54
<u>ANEJO 4. ESTUDIO DE GESTIÓN DE RESIDUOS DE LA CONSTRUCCIÓN</u>	<u>55</u>
1. CONTENIDO DEL DOCUMENTO	56
2. AGENTES INTERVINIENTES	56
2.1. IDENTIFICACIÓN	56
2.2. OBLIGACIONES.....	57
3. NORMATIVA Y LEGISLACIÓN APLICABLE.....	60
4. IDENTIFICACIÓN DE LOS RESIDUOS DE CONSTRUCCIÓN Y DEMOLICIÓN GENERADOS EN LA OBRA.	61
5. ESTIMACIÓN DE LA CANTIDAD DE LOS RESIDUOS DE CONSTRUCCIÓN Y DEMOLICIÓN QUE SE GENERARÁN EN LA OBRA.....	62
6. MEDIDAS PARA LA PLANIFICACIÓN Y OPTIMIZACIÓN DE LA GESTIÓN DE LOS RESIDUOS RESULTANTES DE LA CONSTRUCCIÓN Y DEMOLICIÓN DE LA OBRA OBJETO DEL PROYECTO	65
7. OPERACIONES DE REUTILIZACIÓN, VALORIZACIÓN O ELIMINACIÓN A QUE SE DESTINARÁN LOS RESIDUOS DE CONSTRUCCIÓN Y DEMOLICIÓN QUE SE GENEREN EN LA OBRA	66
8. MEDIDAS PARA LA SEPARACIÓN DE LOS RESIDUOS DE CONSTRUCCIÓN Y DEMOLICIÓN EN OBRA	68
9. PRESCRIPCIONES EN RELACIÓN CON EL ALMACENAMIENTO, MANEJO, SEPARACIÓN Y OTRAS OPERACIONES DE GESTIÓN DE LOS RESIDUOS DE CONSTRUCCIÓN Y DEMOLICIÓN.....	69
<u>ANEJO 5. DOCUMENTACIÓN ADJUNTA.....</u>	<u>71</u>
<u>ANEJO 6. DOCUMENTACIÓN GRÁFICA.....</u>	<u>73</u>
<u>DOCUMENTO 2. PLANOS.....</u>	<u>74</u>
<u>DOCUMENTO 3. PLIEGO DE CONDICIONES</u>	<u>76</u>
1. PLIEGO DE CLÁUSULAS ADMINISTRATIVAS	77
1.1. DISPOSICIONES GENERALES	77
1.2. DISPOSICIONES FACULTATIVAS	87
1.3. DISPOSICIONES ECONÓMICAS	96
2. PLIEGO DE CONDICIONES TÉCNICAS PARTICULARES.....	104
2.1. PRESCRIPCIONES SOBRE LOS MATERIALES.....	104
2.2. PRESCRIPCIONES SOBRE VERIFICACIONES EN EL EDIFICIO TERMINADO	106
2.3. PRESCRIPCIONES EN RELACIÓN CON EL ALMACENAMIENTO, MANEJO, SEPARACIÓN Y OTRAS OPERACIONES DE GESTIÓN DE LOS RESIDUOS DE CONSTRUCCIÓN Y DEMOLICIÓN.	107
<u>DOCUMENTO 4. MEDICIONES Y PRESUPUESTO</u>	<u>109</u>

DOCUMENTO 1. MEMORIA

1. ANTECEDENTES

Zaraq Ali Mahmood Fardos con **NIF 04772022M** tiene alquilado un local comercial, ubicado en la **Calle Juan Boscán 13, bajo 1, 26006 de Logroño (La Rioja)** en el cual desea ampliar la licencia actual de **BAR** a **BAR-RESTAURANTE CON KEBAB**.

En la actualidad el local se encuentra vacío, habiendo estado anteriormente destinado a **BAR** a nombre de **ALBION**, de acuerdo a las licencias bajo expedientes urbanísticos con referencias **URB20-2007/0351-2** y **URB26-2008/0476**.

En el local se mantendrán las instalaciones existentes y solamente se adaptará el local para la nueva actividad de **BAR-RESTAURANTE CON KEBAB**.

2. OBJETO DEL PROYECTO

El presente proyecto tiene por finalidad la descripción de las obras e instalaciones que son necesarias realizar en el local situado en la calle **Calle Juan Boscán 13, bajo 1, 26006 de Logroño (La Rioja)**, por **Zaraq Ali Mahmood Fardos**, para ampliar la actividad de **BAR** a **BAR-RESTAURANTE CON KEBAB**.

3. NORMATIVA APLICABLE

Para la confección de este proyecto se tendrá en cuenta la siguiente normativa:

- Plan General Municipal de Logroño, Plan Urbanístico.
- Real Decreto 1027/2007, de 20 de julio, por el que se aprueba el Reglamento de Instalaciones Térmicas en los Edificios.
- Real Decreto 312/2005, de 18 de marzo, clasificación de los productos y de los elementos constructivos en función de sus propiedades de reacción y de resistencia frente al fuego.
- Ley 38/1999, de 5 de noviembre, de Ordenación de la Edificación (LOE)
- REAL DECRETO 314/2006, de 17 de marzo, por el que se aprueba el Código Técnico de la Edificación y los Documentos Básicos que se desarrollan en el mismo.
- Ley 38/1972, de Protección del Ambiente Atmosférico.
- Decreto Ley 833/1975, por el que se desarrolla la Ley 38/1972.
- Ley 37/2003, de 17 de noviembre, del Ruido.
- Ordenanza de protección del medio ambiente contra la emisión de ruidos y vibraciones en la ciudad de Logroño.
- Ordenanza Municipal del uso del alcantarillado y control de vertidos de aguas residuales.
- Autorización de vertidos del Consorcio de Aguas y residuos de La Rioja.
- Ley de la Comunidad Autónoma de La Rioja 5/2002, de 8 de octubre, de Protección del Medio Ambiente de La Rioja.
- Ley de residuos sólidos urbanos.
- Real Decreto 105/2008 de 1 de febrero, por el que se dictan las disposiciones relativas a la gestión de residuos de construcción y demolición.
- Real Decreto 9/2005 de 14 de enero por el que se establece la relación de actividades potencialmente contaminantes del suelo y los criterios y estándares para la declaración de suelos contaminados.
- Decreto 50/2006, de 27 de julio, por el que se modifica el Decreto 47/1997, de 5 de septiembre, regulador de los horarios de los establecimientos públicos y actividades recreativas de la Comunidad Autónoma de La Rioja.
- Ley 31/1995, de 8 de noviembre, de Prevención de Riesgos Laborales.
- Ordenanza General de Seguridad e Higiene en el Trabajo.
- Real Decreto 485/1997 de 14 de abril de 1997, sobre disposiciones mínimas en materia de señalización de seguridad y salud en el trabajo.
- Real Decreto 486/1997 de 14 de abril de 1997, sobre Disposiciones mínimas de seguridad y salud en los lugares de trabajo.

- Normativa sobre Servicios Higiénicos en establecimientos Industriales, Comerciales y de Servicios Consejería de La Rioja.
- Real Decreto 865/2003 de 4 de julio, por el que establecen los criterios higiénico-sanitarios para prevención y control de la legionelosis.
- Reglamento Electrotécnico de Baja Tensión (Real Decreto 842/2002) de 2 de agosto de 2002 e Instrucciones Técnicas Complementarias.
- Real Decreto 1495/1986 de 26 de mayo, Reglamento de Seguridad en las Máquinas.
- Real Decreto 1942/1993 de 5 de noviembre y la Orden de 16 de abril de 1998, para el mantenimiento de instalaciones contra incendios.
- Real Decreto 202/2000, de 11 de febrero, por el que se establecen las normas relativas a los manipuladores de alimentos
- Real Decreto 2207/1995, de 28 de diciembre, por el que se establecen las normas de higiene relativas a los productos alimenticios.
- Reglamento (CE) N.º 852/2004 del Parlamento Europeo y del Consejo, de 29 de abril de 2004, relativo a la higiene de los productos alimenticios.
- Real Decreto 3484/2000, de 29 de diciembre, por el que se establecen las normas de higiene para la elaboración, distribución y comercio de comidas preparadas.
- Resto de normativa aplicable a esta actividad.

3.1. AFORO Y HORARIO

En Anejo correspondiente se justifica el **aforo del local**, que de acuerdo a los cálculos se puede considerar de **27 personas**.

Dado que el nuevo aforo se reduce respecto al anterior (47 personas), que se mantiene la distribución y teniendo en cuenta los inconvenientes físicos existentes para la instalación de unos aseos adaptados, su elevado coste económico y que los aseos existentes cumplen con las necesidades del local, no se considera conveniente la instalación de dichos aseos adaptados.

El local se encuentra en la actualidad dentro del Grupo B restringido en lo referente al Decreto 47/1997, de 5 de septiembre, regulador de horarios de los establecimientos públicos y actividades recreativas de la Comunidad Autónoma de La Rioja y dado que se desea ampliar la actividad a BAR-RESTAURANTE, se colocarán dispositivos (estores) que anules el uso de la barra fuera del horario de bar, permitiendo seguir con el uso de restaurante hasta el horario de cierre.

4. SUPERFICIES Y DISTRIBUCIÓN DEL LOCAL

El local ocupa una parte de la planta baja de un edificio existente en la dirección **Calle Juan Boscán 13, bajo 1, 26006 de Logroño (La Rioja)**.

Al local se accede por una puerta de carpintería metálica de doble hoja de 0,92 m + 0,56 m, la primera de ellas siempre practicable con apertura hacia el exterior.

Una vez en el interior tenemos una zona destinada a mesas, con un mostrador en su lateral derecha en forma de L, que se comunica directamente con la cocina.

De la zona de mostrador en la cual se colocará la campana extractora a través de una puerta accedemos a una cocina en la cual hay otra campana (existente) desde el cual se conecta las dos campanas directamente con la chimenea.

Frente a la puerta de entrada está el almacén y junto a este los aseos de caballeros y señoras.

Las superficies que quedarán en el local una vez adaptado a sus necesidades serán

SUPERFICIES	
Zona	Sup. (m ²)

COCINA	
ZONA DE BARRA	
HALL ENTRADA	2,35
VESTUARIO	1,63
ALMACÉN	3,97
ASEO CABALLEROS	1,45
ASEO SEÑORAS	1,55
VESTÍBULO ASEOS	2,26
ZONA DE PASO	15,32
ZONA DE MESAS	20,5
ZONA DE BAR	10,23
TOTAL	74,74

5. DETALLE DE LAS OBRAS A REALIZAR

Las obras a ejecutar serán las siguientes:

- Limpieza y saneamiento general del local.
- Instalación de campana en mostrador para KEBAB.
- Reforma de instalación eléctrica en BT de acuerdo a sus necesidades
- Pintura general del local.
- Instalación del sistema contra incendios (extintores) y rociadores en campana nueva
- Conexión de campana nueva a chimenea existente.

6. INSTALACIONES

6.1. SISTEMAS DE VENTILACIÓN - CLIMATIZACIÓN

El local estará dotado de ventilación forzada mediante conductos conectados a bomba de calor que se mantendrán los existentes.

Se considera además la ventilación natural existente.

El funcionamiento de la instalación es completamente automático siendo regulado mediante termostato de ambiente situado en el lugar más conveniente, para una mejor detección de la temperatura.

Con el fin de eliminar el aire viciado del local existe un equipo extractor de aire, con conductos de rejillas de extracción.

La distribución del aire de extracción, se realizará mediante conductos y la salida será a través de las rejillas y difusores construidos en aluminio anodizado y provisto de regulador volumétrico de caudal de aire.

6.1.1. Chimenea

Existe una chimenea instalada que discurre hasta cumbre por el patio interior del edificio, destinada en exclusiva para el local y de acero galvanizado que cumple todos los requisitos del Plan General de Ordenación de Logroño.

El local dispondrá de renovación de aire en la cocina, mediante la instalación de campana extractora individual conectada a chimenea existente.

El conducto de extracción de la cocina será independiente de otra extracción de ventilación y será exclusivo para este local. Los conductos estarán fabricados con material de clase A_{2FL-S1} y dispondrá de registros para inspección y limpieza en los cambios de chimenea con ángulos mayores de 30° y cada 3 m., como máximo de tramo horizontal. Cuando los conductos discurran por fachadas, garantizarán una resistencia al fuego EI30 o bien deberán estar separados 1,5 m de las zonas que no sean al menos EI30 o de balcones, terrazas o huecos practicables.

Los filtros de la campana estarán fabricados con material de clase A_{1FL}, y estarán separados de los focos de calor más de 1,20 m., si son tipo parrilla o de gas y más de 0,50 m., si son de otros tipos. Serán fácilmente accesibles y desmontables para su limpieza, tendrán una inclinación mayor que 45°. y poseerán una bandeja de recogida de grasas que conduzca estas hasta un recipiente cerrado cuya capacidad se menor de 3 l.

Los ventiladores y su acometida eléctrica son capaces de funcionar a 400 ° C durante 90 minutos como mínimo y su unión con los conductos será estanca y tendrán una clasificación F400 90.

6.2. INSTALACIÓN DE FONTANERÍA

La instalación de agua se toma de la red de agua potable del municipio y los desagües irán conectados al colector general.

La instalación de la red general se realizará con tubería de polietileno reticulado, lo mismo que el A.C.S. Se instalarán llaves de corte para poder aislar cada uno de los puntos de suministro en el interior de las zonas húmedas.

La sujeción de las tuberías se realizará mediante ganchos o abrazaderas situadas a menos de 1,15 m en disposición horizontal y menos de 2,00 m en disposición vertical.

Las tuberías discurrirán mayoritariamente con trazado superficial, por interior del falso techo y en rozas en paramentos verticales.

La tubería de agua caliente irá protegida con coquilla de material aislante en todo su recorrido tal y como dispone el RITE (Reglamento de instalaciones térmicas en los edificios) en su apéndice 03.1, dicho aislamiento será de espesor 20mm hasta Ø50 y a partir de ahí será de 30 mm.

En los lugares en los que la tubería pueda sufrir golpes o daños ocasionados por terceros se protegerá adecuadamente.

En las zonas donde los conductos vayan en rozas y recibidos, llevarán camisa corrugada para que no exista contacto entre dichos conductos y la masa de los recibidos. El color de dichas camisas será acorde a la temperatura del agua que lleven (rojo para agua caliente y azul para agua fría).

6.3. INSTALACIÓN DE SANEAMIENTO

La instalación de saneamiento parte de dos orígenes distintos, por un lado el agua de lluvia proveniente de bajantes del edificio y por otro las aguas sucias. El sistema a instalar será separativo, manteniéndose separadas la red de aguas pluviales de la red de aguas fecales.

El agua de lluvia se encuentra conducida.

La evacuación de las aguas usadas se realizará siguiendo el siguiente esquema: existen una serie de ramales desde cada aparato, que se recogen en un colector que canaliza estas aguas hacia el colector general del edificio y de este a la red municipal de saneamiento situada en el exterior de la parcela.

En los aseos, cada desagüe tendrá un sifón individual que se conectará bien directamente al colector y de éste a la bajante. Los aparatos sanitarios se situarán en una agrupación.

6.4. INSTALACIÓN ELÉCTRICA

6.4.1. Características de la instalación

La instalación existente, parte de la Caja de Acometida que se encuentra colocada en el interior del local.

La conexión entre dicha Caja de acometida y el armario que aloja el equipo de medida está realizada con cable con aislamiento de PRC, que corresponde a la denominación RVZ1 0,6/1 kV, de 16 mm² de sección por fase.

La medida de la energía eléctrica consumida se realiza por medio de los contadores necesarios que van alojados en un armario de poliéster de uno de los tipos normalizados por la misma en régimen de alquiler.

Así mismo, en este armario van alojados los ICP necesarios.

Se instalarán diferentes cuadros, segregando las zonas que se consideren oportunas para una mejor protección de la instalación.

6.4.2. Instalación de fuerza

Dentro del armario general, el cual estará cerrado con llave, de tal manera que impida la maniobra del mismo por parte del público se encuentran varios diferenciales e interruptores automáticos a fin de proteger cada una de las líneas que salen del cuadro general.

Las canalizaciones que existen se realizan por mediación de tubo de PVC, que se une a las cajas de derivación y a los cuadros de distribución, por medio de prensaestopas.

Los conductores están debidamente identificados correspondiendo los colores de su aislamiento a los especificados en el Reglamento vigente para BT y principalmente al conductor de protección, que va alojado bajo los mismos tubos que los conductores activos.

Existe instalado un conductor de toma de tierra que se unirá a todas las partes metálicas y a tierra, sin que en ningún caso sobrepase la resistencia entre máquina y tierra los 10 ohm.

Todas las líneas de distribución llevan un aislamiento a base de PVC, cuya tensión es de 750v.

6.4.3. Instalación de Alumbrado

El alumbrado consiste en luminarias, apliques de tipo LED colocado de manera que proporcionen la iluminación necesaria para el correcto desarrollo de la actividad del mismo modo que complementa aspectos estéticos del local.

Según la norma UNE 12464.1 Norma Europea sobre la iluminación para interiores, se indican unos requisitos de iluminación en función de la actividad a desarrollar. Se asocian estas actividades a nuestro caso de la forma más similar posible:

Según la norma se encuentra dentro de la Tabla de Lugares de pública concurrencia.

Zona público:

El alumbrado deberá ser diseñado para crear atmósfera, como único requisito se limitará a la C.O.C. de rendimiento de colores (Ra) mínimo en 80.

Cocina:

Se calculará para esta zona, la iluminación a instalar, será 2 tubos fluorescente estancia de 2x36 w.

E = Iluminación m²

N = Nº de lámparas

φ = Flujo de cada lámpara Lm

n = Rendimiento

S = Superficie

$$E = \frac{N \times \varphi \times n}{S} = \frac{4 \times 3.800 \times 0,38}{1,25 \cdot 7,22} = 459,14 \text{ lux}$$

Valor superior a los mínimos recomendados por la norma UNE que fija en oficios la iluminación mínima en 300 lux.

El resto de las zonas no tiene valores recomendados mínimos y serán colocados en función de las necesidades de cada estancia.

En definitiva, estas instalaciones se llevarán a efecto teniendo en cuenta lo previsto en el Reglamento Electrotécnico para Baja Tensión.

Instalación de emergencia:

Se indican en el Anexo III las condiciones necesarias para una correcta instalación de emergencia (alumbrado y detección).

7. ACTIVIDAD

La actividad a que se realizará en el local será la propia de **BAR-RESTAURANTE CON KEBAB**.

Actividad (CNAE 2009) 5610 Restaurantes y puestos de comidas
 4619 Intermediarios del comercio de productos diversos

En el establecimiento habrá **1 puesto de trabajo**. Contará con un espacio para cambiarse el personal comuna taquilla.

El trabajo a realizar en dicho establecimiento será el característico de un **BAR-RESTAURANTE CON KEBAB** y no supone ningún peligro para la salud pública, ya que los olores, polvos, humos que pudieran producirse quedarán eliminados debido a las medidas correctoras a adoptar y serán mínimos.

Los alimentos que se servirán son los propios de **BAR-RESTAURANTE CON KEBAB** y serán elaborados en la COCINA y en la BARRA, manteniéndose en zona refrigeradas.

Todas las zonas destinadas a público, oficio, etc., estarán convenientemente diferenciados y debidamente aislados. A la COCINA, se accederá de modo directo a través del mostrador mediante puerta abatible.

Todos los materiales tanto de paramentos verticales, como horizontales serán de materiales tales que puedan realizarse sobre ellos una eficaz limpieza sin ocasionar deterioro en los mismos.

Tanto las estancias donde se elaboren las comidas, como donde se almacenen y conserven, así como los comedores, estarán adecuados para el uso a que se destinarán y estarán a conveniente distancia de cualquier posible causa de suciedad, contaminación o insalubridad.

Las aperturas y ventanas o huecos practicables para ventilación de las zonas de trabajo deberán estar, en su caso, dotados de rejillas de malla adecuadas para evitar el paso de insectos.

El sistema de iluminación estará debidamente protegido de manera que en caso de rotura no contamine los alimentos y su fijación al techo o paredes se hará de forma que sea fácil su limpieza y evite la acumulación de polvo.

Contarán con medios e instalaciones adecuados dentro del establecimiento para garantizar la conservación de sus productos en óptimas condiciones de temperatura, higiene, limpieza y no contaminación.

Después de cada jornada se procederá a la limpieza y desinfección de todos los útiles empleados que hayan tenido contacto con los alimentos.

En la manipulación de los alimentos no podrán intervenir personas que padezcan enfermedades transmitidas o que puedan ser portadoras de las mismas.

En el mencionado local, trabajará un operario y estará dotado del correspondiente carnet de manipulador.

Las materias primas no perecederas y botellas, así como el resto de material se almacenarán en su correspondiente espacio (almacén).

Los productos perecederos se almacenarán en el frigorífico destinado exclusivamente a este fin.

7.1. FLUJO DE ACTIVIDAD

El flujo de la actividad del local funcionará de la siguiente forma:

Se recepciona la materia prima en los horarios de no apertura al público del local y se introducen por la entrada principal.

Los productos no perecederos se almacenarán en el almacén habilitado a este fin según las necesidades del establecimiento.

Los productos perecederos se introducirán en los armarios frigoríficos que se encuentran en la COCINA.

Diariamente se realizará acopio de los productos que se vayan a elaborar en la cámara frigorífica de la COCINA, no permaneciendo más tiempo que el periodo de apertura de cada jornada.

Desde el mostrador se atenderá a la clientela sirviendo los pedidos para consumir en el exterior del local, que serán principalmente bocadillo de kebab, pinchos, salchichas, etc.

Los restos serán depositados en cubos de basura habilitados a tal fin y sacados al final de la jornada.

El mantenimiento de la comida se efectúa en la COCINA y solamente se trabaja con productos que se elaboraran en el mismo momento de hacer el pedido.

El local estará dotado de cajoneras para guardar la vajilla y cubertería del servicio, así como otras cajoneras que se colocará en el mostrador.

Igualmente se habilitará una zona para guardar los productos de limpieza.

La zona de elaboración estará dotada de **fregaderos** de accionamiento **no manual** que sirven para la limpieza de la vajilla y cubertería a una temperatura de 85° que nos la proporciona el termo eléctrico.

El local contiene un sistema de lavado automático de vasos, platos y vajillas.

En resumen se cumplirá la Reglamentación Técnico- Sanitario de comedores colectivos, en concreto el Reglamento (CE) N° 852/2004 del Parlamento Europeo y del Consejo, de 29 de abril de 2004, relativo a la higiene de los productos alimenticios, así como toda la normativa legal aplicable de seguridad alimentaria:

- Real Decreto 202/2000, de 11 de febrero, por el que se establecen las normas relativas a los manipuladores de alimentos
- Real Decreto 2207/1995, de 28 de diciembre, por el que se establecen las normas de higiene relativas a los productos alimenticios.
- Real Decreto 3484/2000, de 29 de diciembre, por el que se establecen las normas de higiene para la elaboración, distribución y comercio de comidas preparadas.

Se cumplirá todo lo referente al Real Decreto 486/1997 de 14 de abril de 1997, sobre Disposiciones mínimas de seguridad y salud en los lugares de trabajo.

7.2. MAQUINARIA

La maquinaria que se instalará será la siguiente:

La maquinaria aparece en el plano correspondiente y será la siguiente en función de las potencias y número de unidades:

MAQUINARIA			
Nº	Descripción	Potencia (W)	Ud
1	ASADOR KEBAB	1.500	2
2	FREIDORA	3.000	1
3	CAMPANA	750	1
4	HORNO	1.500	1
5	COCINA 4 FUEGOS	-	1
6	BOTELLERO	500	1
7	FRIGORIFICO	500	1
8	TERMO	1.500	1
9	LAVAVAJILLAS	1.500	1
A	FREGADERO CON GRIFO DE ACCIONAMIENTO NO MANUAL		2

8. MEDIDAS CORRECTORAS

8.1. NIVELES SONOROS

El local se insonorizará de acuerdo a los siguientes parámetros.

Se tomará como base de esta justificación la Ordenanza de protección del medio ambiente contra la emisión de ruidos y vibraciones en la ciudad de Logroño actual en base a lo establecido

en el B.O.R. nº 157 de 18 de Diciembre de 2009 y con sus correspondientes adaptaciones, conforme a lo establecido en el Real Decreto 1371/2007, de 19 de Octubre, por el que se aprueba el documento básico "DB-HR / Protección frente al ruido" del Código Técnico de la Edificación.

Tal y como se indica en el Art. 8. de la Ordenanza de protección del medio ambiente contra la emisión de ruidos y vibraciones en la ciudad de Logroño (B.O.R. 18.12.09), "La delimitación territorial de las áreas acústicas y su clasificación se basará en los usos actuales o previstos del suelo. Se establecen los siguientes tipos de áreas acústicas, en función de los sectores del territorio con predominio de los distintos tipos de suelo:

Tipo	Área acústica
I	Uso residencial
II	Uso industrial
III	Uso recreativo y de espectáculos
IV	Uso terciario distinto del contemplado en el tipo anterior
V	Uso sanitario, docente y cultural que requiera de especial protección contra la contaminación acústica
VI	Sectores del territorio afectados a sistemas generales de infraestructuras de transporte, u otros equipamientos públicos que los reclamen
VII	Espacios naturales que requieran una especial protección contra la contaminación acústica

(...) La zonificación acústica del término municipal únicamente afectará, excepto en lo referente a las áreas acústicas de los tipos VI y VII, a las áreas urbanizadas y a los nuevos desarrollos urbanísticos.

El establecimiento y delimitación de las áreas acústicas y zonas de servidumbre acústica, se efectuará siguiendo los criterios y directrices indicados en el Real Decreto 1367/2007, de 19 de octubre, que desarrolla la Ley 37/2003, de 17 de noviembre, del Ruido, en lo referente a zonificación acústica, objetivos de calidad y emisiones acústicas."

Nos encontramos en un área de Tipo I, por lo que los límites máximos de niveles sonoros ambientales en las distintas áreas, medidos o evaluados conforme a los procedimientos aprobados a tal efecto por la Junta de Gobierno Local, no podrán superar los siguientes valores.

Al estar incluidos dentro del TIPO I el aislamiento global del local deberá adoptar las medidas necesarias para que no transmita al medio ambiente exterior de las correspondientes áreas acústicas, niveles de ruido superiores a los establecidos como valores límite en la siguiente tabla (Art. 13):

Tipo de área acústica (sectores del territorio con predominio de los distintos tipos de suelo)		Índices de ruido		
		Lk,d	LK,e	LK,n
I	Uso residencial.	55	55	45
II	Uso industrial.	65	65	55
III	Uso recreativo y de espectáculos.	63	63	53
IV	Uso terciario distinto del contemplado en III.	60	60	50
V	Uso sanitario, docente y cultural que requiera una especial protección contra la contaminación acústica.	50	50	40

Además, según el Art. 14 Valores límite en el interior de locales, "Ninguna nueva instalación, establecimiento o actividad, de las indicadas en el artículo 24 y Disposición Adicional Segunda del Real Decreto 1367/2007, de 19 de octubre, por el que se desarrolla la Ley 37/2003, de 17 de noviembre, del Ruido, podrá transmitir a locales colindantes, en función del uso de éstos, niveles de ruido superiores a los establecidos en la tabla siguiente:

Uso del local afectado	Tipo de recinto	Índices de ruido		
		Lk,d	Lk,e	LK,n

Residencial	Zonas de estancia	40	35	30
	Dormitorios	35	35	25
Administrativo y de oficinas	Despachos profesionales	35	35	35
	Oficinas	40	40	40
Sanitario	Zonas de estancia	40	40	30
	Dormitorios	35	35	25
Educativo o cultural	Aulas	35	35	35
	Salas de lectura	30	30	30
Bares y restaurantes	Zonas de público	40	40	40
Comercial	Zonas de público	50	50	50
Industrial	Zonas de trabajo	55	55	50

Para zonas comunes, los límites serán 15 dB(A) superiores a los indicados para el local al que pertenezcan.

Donde LK,d, LK,e y LK,n, son los índices de ruido corregidos a largo plazo, en los periodos día, tarde y noche, por la presencia de componentes tonales emergentes, componentes de baja frecuencia y ruido de carácter impulsivo.

Los valores horarios de comienzo y fin de los distintos periodos temporales de evaluación son: periodo día de 8.00 a 19.00; periodo tarde de 19.00 a 22.00 y periodo noche de 22.00 a 8.00, hora local.

Se considerará que una actividad, en funcionamiento, cumple los valores límite de inmisión de ruido, establecidos anteriormente, cuando se cumple lo siguiente:

- Ningún valor diario supera en 3 dB(A) los valores fijados en la tabla.
- Ningún valor medido del índice LK_{eq,T}, supera en 5 dB(A), los valores fijados en la tabla.

El horario de funcionamiento del local será correspondiente a establecimiento Tipo C con un horario de 07:00 h a 01:00 h entre semana y de 07:30 a 01:30 en sábados y festivos, según se indica en el Decreto 47/1997, de 5 de septiembre, regulador de horarios de los establecimientos públicos y actividades recreativas de la Comunidad Autónoma de La Rioja.

Las viviendas se encuentran encima del local que se desea acondicionar y están separadas por el clásico forjado con su correspondiente capa de compresión.

Según el Art. 20 Clasificación y condiciones exigibles a las actividades, nos encontramos antes una actividad Tipo 3 "(...) cualquier otra actividad susceptible de producir molestias por ruidos y vibraciones, que pueda funcionar, aún de forma parcial, en periodo nocturno."

Tipo	Actividad
1	Locales destinados a discoteca, salas de baile o fiesta con espectáculos o pases de atracciones, tablaos y cafés-concierto. Así como otros locales autorizados para actuaciones en directo.
2	Locales destinados a bares, cafeterías, pubs y otros establecimientos de pública concurrencia, con equipo de reproducción sonora o audiovisual, con niveles sonoros de entre 80 y 90 dB(A) y sin actuaciones en directo. Así como, en cualquier caso, aquellos que de conformidad con el Decreto 47/1997, de 5 de septiembre, modificado por el Decreto 50/2006, de 27 de julio, regulador de los horarios de los establecimientos públicos y actividades recreativas de la Comunidad Autónoma de La Rioja, dispongan de ampliación de horario de cierre, según el artículo 7.1.G).
3	Locales destinados a bares, cafeterías, restaurantes y otros establecimientos de pública concurrencia, sin equipo de reproducción sonora o audiovisual, o en caso de disponer del mismo, con niveles sonoros inferiores a 80 dB(A). Así como cualquier otra actividad susceptible de producir molestias por ruidos y vibraciones, que pueda funcionar, aún de forma parcial, en periodo nocturno.

4	Cualquier otra actividad susceptible de producir molestias por ruidos o vibraciones que funcione únicamente en horario diurno.
----------	--

Al estar incluidos dentro del **Tipo 3** el aislamiento global del local (Dn Tw) superará los 60 dB(A) el nivel de ruido en la banda de octava de 125 Hz., (D125) será inferior a 47 dB(A) cumpliendo con los niveles reflejados en la Ordenanza Municipal de protección del medio ambiente contra la emisión de ruidos y vibraciones de Logroño.

Asimismo, y según lo establecido en el Artículo 21.2, en los locales en los que se originan ruidos de impactos, se deberá garantizar un aislamiento, que permita establecer que en los recintos de uso residencial, administrativo, educativo, cultural o religioso, que se encuentren afectados por su instalación, el nivel global de presión de ruido de impactos estandarizado, L'nT,w, no sea mayor de 35 dB.

La estrategia a llevar a cabo será aislar acústicamente tanto el techo del establecimiento como los pilares de la estructura del edificio que se encuentran en la zona de público del mismo y el suelo mediante lámina anti-impacto, ya que serán los únicos puntos débiles del establecimiento.

Se parte, por tanto, de un nivel sonoro en el local de 80 dB(A) en la zona de público del establecimiento.

8.1.1. Medidas acústicas

8.1.1.1. Inmuebles superiores

Los cerramientos horizontales están formados por un forjado de 25+5 a base de vigas de hormigón, apoyadas en pilares de hormigón y capa de compresión además de parquet lo que incrementa la masa unitaria global hasta 440 y aislamiento de:

$$R = 36,5 \log 440 - 41,5 = \mathbf{55 \text{ dB(A)}}$$

El aislamiento proyectado será:

En el forjado horizontal hay un falso techo de placas de pladur, aislado acústicamente a bajas, medias y altas frecuencias, constituido por: revestimiento de yeso en todo el forjado, amortiguador ATM-50, para fijación de falso techo a forjado, incluso parte proporcional de elementos de remate, totalmente instalado; perfilaría de acero galvanizado oculta, compuesta por perfiles primario y secundario; 2 paneles de lana de roca de densidad 100 kg/m³ y 6 cm de espesor, sándwich compuesto por doble placa de yeso laminar N15 con Membrana Acústica Danosa M.A.D.4 en su interior, fijado mecánicamente sobre la perfilaría en U, totalmente instalado.

Este techo acústico, además de la cámara de aire que nos proporciona las bóvedas del forjado, nos mejora en 10 dB(A) el aislamiento.

Por lo tanto, la suma del aislamiento proporcionado por el conjunto del forjado más el falso techo acústico será de:

$$R = 55 \text{ dB(A)} + 10 \text{ dB(A)} = 65 \text{ dB(A)}$$

Mayor que los 60 dB(A) exigidos por la ordenanza municipal.

El nivel de presión acústica S.P.L. emitido a la planta superior será:

$$S.P.L. = 80 - (55 + 10) = 15 < 25 \text{ exigidos por la Ordenanza Municipal.}$$

8.1.1.2. Exterior del local (Fachadas)

De cara al exterior justificaremos el local con la presión acústica repercutiendo directamente en pared del local que da al exterior.

El local estará cerrado:

En las superficies ciegas, por mampostería tradicional vista por su parte exterior y por el interior mediante trasdosado acústico mediante manta acústica con cámara de aire y placas de yeso laminado.

El aislamiento producido por el conjunto del mismo es de 47 dB(A).

En los puntos no ciegos se actúa con acristalamiento laminar stadip silence de dos hojas 6+6 con lamina butiral intermedia, carpinterías clase A-3, en ventanas y puerta con acristalamiento laminar stadip silence de dos hojas 5+5 con lamina butiral intermedia. El nivel de aislamiento 36 dB(A)

El aislamiento acústico global será:

$$A. A. G. = 10 \log \frac{S_c + S_v}{\frac{S_c}{10^{a_c/10}} + \frac{S_v}{10^{a_v/10}}} = 10 \log \frac{8,46 + 12,48}{\frac{10,91}{10^{47/10}} + \frac{12,48}{10^{36/10}}} = 38,42 \text{ dB(A)}$$

Luego al exterior del local nos llegará: $80 - 38,42 = 41,58$ dB(A)

Valor inferior que los 45 dB que se permiten según la ordenanza municipal, por la noche.

8.1.1.3. Paredes separadoras de distintas propiedades

Este punto afecta a la pared que linda con el resto de locales contiguos que en nuestro caso son locales comerciales, aunque se contempla la posibilidad de instalación de actividades que sean más restrictivas, por lo que se consideran valores de zonas comunes (15 dB(A) superior) a los mínimos.

De cara a las Normativas deben garantizarse que no superaremos 40 dB(A) de inmisión en los locales.

Las paredes separadoras están compuestas por fábrica de ladrillo cerámico perforado a medio pie revestido por su parte exterior por un aplacado colocado con mortero adherente y por el interior mediante trasdosado acústico mediante manta acústica con cámara de aire y placas de yeso laminado.

El aislamiento producido por el conjunto del mismo es de 47 dB(A).

S.P.L. = $80 - 47 = 33 < 40$ exigidos por la Ordenanza Municipal.

Paredes separadoras de zonas comunes interiores:

Compuestas de pared simple de tabique de ladrillo macizo de 10 cm de espesor guarnecido y enlucido por las dos caras, que proporciona un aislamiento acústico de 35 dB(A).

No obstante al comienzo de la actividad se realizarán pruebas y mediciones de los niveles sonoros para comprobar la idoneidad de las actuaciones a realizar.

8.1.2. Justificación a Ruido de Impacto

Para evitar la transmisión de ruidos y vibraciones a los posibles afectados por medio del ruido de impacto en el local se colocará lámina anti-impacto sobre el forjado que una vez colocada garantiza la flotabilidad de la solera final acabada.

Esta flotabilidad dada por el conjunto de láminas absorbentes más solera nos asegura valores inferiores a los 35 dB.

Toda máquina que pueda producir alguna vibración irá montada sobre sistema de *silentblocks* mediante perfilaría adecuada de manera que transmita la menor vibración posible.

Entre las bases de las máquinas y la fundación de las mismas irán colocadas, en caso necesario, unas planchas de corcho antivibratorio, que impedirán la propagación de las vibraciones originadas por los motores quedando por tanto eliminados los ruidos que por conducción pudieran propagar dichas máquinas.

8.1.3. Justificación de Maquinaria

La maquinaria extracción estará aislada por las medidas mencionadas.

Junto con el Certificado final de obra se adjuntará una medición práctica del aislamiento conseguido en el local de acuerdo al Art. 21.3 de la Ordenanza.

8.2. EMISIONES ATMOSFÉRICAS

La cocina estará dotada de chimenea individual que expulsará los aires viciados por el patio interior del edificio de acuerdo, a Normativa vigente.

8.3. MEDIDAS DE PROTECCIÓN CONTRA INCENDIOS

En el local se dispondrán de **extintores de incendios** como medida de prevención, el cual estará colocado en los lugares más adecuados a una altura de fácil acceso.

Estará dotado de **equipos de emergencia y señalización** colocados en sitios estratégicos a fin de conseguir una evacuación segura y fácil del recinto.

Cualquier material, que pueda ser del tipo inflamable (moquetas, asientos, etc.), deberá ser del tipo ignífugo o en su defecto deberá contar con el correspondiente Certificado de ignifugación expedido por la casa constructora del mismo.

8.4. VERTIDOS

Los únicos vertidos serán los provenientes de limpieza de utensilio y los de los aseos del establecimiento que desembocarán en el colector general del local y a continuación en la red general., siendo ambos asimilables a domésticos.10.3.-Residuos líquidos y/o sólidos

No se colocarán medidas referentes a vertidos ya que no existirán.

Los residuos sólidos se introducirán en un recipiente hermético con tapa para ser depositados en los contenedores municipales correspondientes en horario de recogida de residuos.

El recipiente donde se depositarán los residuos será de fácil limpieza para ser lavado asiduamente.

Se dispondrá de un cubo en la cocina y otro en el mostrador.

8.5. SUELO

No se encuentra dentro del ámbito de ampliación del Real Decreto 9/2005 de 14 de enero por el que se establece la relación de actividades potencialmente contaminantes del suelo y los criterios y estándares para la declaración de suelos contaminados al no encontrarse en el listado de Actividades potencialmente contaminantes del suelo del Anexo I.

8.6. EMISIONES ATMOSFÉRICAS

El local no produce ninguna emisión a la atmosfera ya que irá dotado de chimenea a cumbre del edificio guardando las distancias reglamentarias.

8.7. MEDIDAS HIGIÉNICO – SANITARIAS

El local irá dotado de lavabos de grifo o pedal o codo y agua caliente de 85 °C para desinfección de los utensilios de trabajo y vajillas en general.

Se habilitará una zona para guardar los productos de limpieza en el almacén, en un armario cerrado.

8.8. OTROS

Se cumplirá todo lo referente al Real Decreto 486/1997 de 14 de abril de 1997, sobre Disposiciones mínimas de seguridad y salud en los lugares de trabajo.

9. CONCLUSIONES

Junto con el resto de documentación y planos, se da por finalizado el presente documento, considerando haber descrito las necesidades que la reglamentación actual exige al mismo y sometiendo el mismo a la consideración de los organismos correspondientes para su oportuna autorización.

Logroño, agosto de 2024



Eloy Rodríguez Douze
Ingeniero Industrial
Col. 2983 COIAR

ANEJOS



ANEJO 1. CÓDIGO TÉCNICO DE LA EDIFICACIÓN

1. OBJETO

El objetivo del requisito básico "Seguridad en caso de Incendio", consiste en reducir a límites aceptables el riesgo de que los usuarios de un edificio sufran daños derivados de un incendio de origen accidental, como consecuencia de las características del Proyecto y construcción del edificio, así como de su mantenimiento y uso previsto (Artículo 11 de la Parte I del CTE).

El uso bajo el que se puede clasificar nuestro Proyecto es **PÚBLICA CONCURRENCIA**.

2. DOCUMENTO BÁSICO DB-SE SEGURIDAD ESTRUCTURAL

El proyecto se encuentra fuera del ámbito de aplicación al no tratarse de una construcción de obra nueva ni de rehabilitación en los ámbitos que se indica en la normativa (adecuación estructural, adecuación funcional del edificio, remodelación de un edificio), del mismo modo que no se realizará ninguna rehabilitación integral, así como ningún cambio de uso de edificio.

3. DOCUMENTO BÁSICO DB-HR PROTECCIÓN FRENTE AL RUIDO

Al no superar un nivel medio de presión sonora estandarizado, ponderado A, en el interior del recinto, mayor que 80 dBA, tal y como se justifica en el correspondiente apartado de la memoria, no se considera *recinto ruidoso*.

Se justifica, en el apartado correspondiente de la memoria, el cumplimiento de la normativa urbana aplicable al presente punto.

4. DOCUMENTO BÁSICO DB-HS SALUBRIDAD

El objetivo del requisito básico "Higiene, salud y protección del medio ambiente", tratado en adelante bajo el término salubridad, consiste en reducir a límites aceptables el riesgo de que los usuarios, dentro de los edificios y en condiciones normales de utilización, padezcan molestias o enfermedades, así como el riesgo de que los edificios se deterioren y de que deterioren el medio ambiente en su entorno inmediato, como consecuencia de las características de su proyecto, construcción, uso y mantenimiento.

4.1. SECCIÓN HS 1 PROTECCIÓN FRENTE A LA HUMEDAD

Cumplimiento de condiciones de diseño relativas a los elementos constructivos

a) Muros

No corresponde al proyecto actual la evaluación de este apartado debido a su ubicación. Se encuentra en la planta baja de un edificio de viviendas y no posee esta tipología estructural.

b) Suelos

No corresponde al proyecto actual la evaluación de este apartado debido al alcance del documento.

c) Fachadas

No corresponde al proyecto actual la evaluación de este apartado debido al alcance del documento.

d) Cubiertas

No corresponde al proyecto actual la evaluación de este apartado debido a su ubicación, ya que se encuentra en la planta baja de un edificio de viviendas y no posee esta tipología estructural.

4.2. SECCIÓN HS 2 RECOGIDA Y EVACUACIÓN DE RESIDUOS

El proyecto se encuentra fuera del ámbito de aplicación.

4.3. SECCIÓN HS 3 CALIDAD DEL AIRE INTERIOR

Según el Código Técnico de la Edificación, en el Documento Básico de Salubridad, Sección HS 3 Calidad de aire interior, en el apartado 1.1 Ámbito de aplicación:

“Esta sección se aplica, en los edificios de viviendas, al interior de las mismas, los almacenes de residuos, los trasteros, los aparcamientos y garajes; y, en los edificios de cualquier otro uso, a los aparcamientos y los garajes. Se considera que forman parte de los aparcamientos y garajes las zonas de circulación de los vehículos.”

“Para locales de otros tipos la demostración de la conformidad con las exigencias básicas debe verificarse mediante un tratamiento específico adoptando criterios análogos a los que caracterizan las condiciones establecidas en esta sección.”

Por tanto, se justificará la ventilación mediante la aplicación del **Reglamento de Instalaciones Técnicas en Edificios - RITE** en conformidad con la normativa **UNE-EN 13779 de Septiembre de 2005 Ventilación de edificios no residenciales**.

La zona de trabajo del local, donde se realiza la actividad, estará sujeta únicamente a la normativa de seguridad y salud laboral, ya que no se ajusta a las exigencias de la IT1.

El resto de las zonas sí cumplirán con lo establecido en el RITE.

Además, según el Artículo 15 del reglamento, *“(…) no es preceptiva la presentación de la documentación anterior (proyecto o memoria técnica) para acreditar el cumplimiento reglamentario ante el órgano competente de la Comunidad Autónoma para las instalaciones de potencia térmica nominal instalada en generación de calor o frío menor que 5 kW, las instalaciones de producción de agua caliente sanitaria por medio de calentadores instantáneos, calentadores acumuladores, termos eléctricos cuando la potencia térmica nominal de cada uno de ellos por separado o su suma sea menor o igual que 70 kW (…)”*.

Se procede por tanto a la justificación del Reglamento.

4.3.1. EXIGENCIA DE BIENESTAR

4.3.1.1. Exigencia de calidad térmica del ambiente

Temperatura operativa y humedad relativa

Se fijan como condiciones interiores de diseño de la temperatura operativa y la humedad relativa en base a la actividad metabólica de las personas, su grado de vestimenta y el porcentaje estimado de insatisfechos (PPD) para personas con actividad metabólica sedentaria de 1,2 met, con grado de vestimenta de 0,5 clo en verano y 1 clo en invierno y un PPD entre el 10 y el 15%, tomando como valores de temperatura y humedad 23 °C y 50 % respectivamente.

La climatización de la zona de bar se realizará mediante máquina climatizadora y rejilla de aporte de aire climatizado en cada zona.

El oficio no será climatizado debido a la actividad a desarrollar en la misma.

Los aseos y almacén no serán climatizados, exclusivamente ventilados.

Velocidad media del aire

La velocidad del aire en la zona ocupada se mantendrá dentro de los Límites de bienestar, teniendo en cuenta la actividad de las personas y su vestimenta, así como la temperatura del aire y la intensidad de la turbulencia:

$$V = \frac{t}{100} - 0,07 = \frac{23^{\circ}\text{C}}{100} - 0,07 = 0,16 \text{ m/s}$$

4.3.2. EXIGENCIA DE CALIDAD DEL AIRE INTERIOR

Se clasifica la calidad del aire interior del establecimiento en función de su uso como IDA 3 (aire de calidad media): bares y restaurantes.

Aire de aporte

El caudal mínimo de aire exterior de ventilación, necesario para alcanzar las categorías de calidad de aire interior se calculará de acuerdo con el RITE o en su defecto por métodos igualmente válidos, según corresponda como la Tabla 2.1 *Caudales de ventilación* mínimos exigidos de la Sección 3 Calidad de aire interior del Documento básico de Salubridad del Código Técnico de la Edificación o criterios de buena práctica.

Método indirecto de caudal de aire exterior por persona:

Categoría	dm ³ /s por persona
IDA 3	8

Calculada según el punto 2 Cálculo de la ocupación de la Sección 3 Evacuación de ocupantes del Documento Básico de Seguridad contra Incendios del Código Técnico de la Edificación.

La ocupación estimada a efectos de cálculos de climatización será de **10 personas** en la ZONA DE PÚBLICO, resultando un caudal mínimo de aire exterior de ventilación de **80 dm³/s** o lo que es lo mismo, **300 m³/h**.

El aporte será realizado mediante rejilla de impulsión existente desde fachada.

Al no superar el caudal de expulsión de aire del local de 0,5 m³/s, se considera innecesaria la instalación de un sistema de recuperación de calor mediante recuperadoras entálpicas.

El aire exterior de ventilación, se introducirá debidamente filtrado en el local.

La calidad del aire exterior (ODA) se considera ODA 1: aire puro que puede contener partículas sólidas (p.e. polen) de forma temporal, resultando necesaria una filtración según la Tabla 1.4.2.5 Clases de filtración:

ODA 1	IDA 3
	F7

Se emplearán prefiltros para mantener limpios los componentes de las unidades de ventilación y tratamiento de aire, así como alargar la vida útil de los filtros finales. Los prefiltros se instalarán en la entrada del aire exterior a la unidad de tratamiento, así como en la entrada del aire de retorno.

Los filtros finales se instalarán después de la sección de tratamiento y, cuando los locales servidos sean especialmente sensibles a la suciedad, después del ventilador de impulsión, procurando que la distribución de aire sobre la sección de filtros sea uniforme.

En todas las secciones de filtración, salvo las situadas en tomas de aire exterior, se garantizarán las condiciones de funcionamiento en seco; la humedad relativa del aire será siempre menor que el 90%.

Aseos:

15 l/s por local

En el aseo, el aporte se realizará mediante sistemas naturales a través de aperturas al exterior del mismo.

Aire de extracción:

El aire de extracción se considera AE 2 (moderado nivel de contaminación) y será común para todas las zonas del establecimiento.

El caudal de aire de extracción de locales de servicio será como mínimo de 2 dm³/s por m² de superficie en planta.

La extracción del oficio se realizará mediante la extracción propia de la estancia con unos caudales proporcionales a la actividad desarrollada, al igual que la entrada.

4.3.3. EXIGENCIA DE HIGIENE

Preparación de agua caliente para usos sanitarios

El sistema de ACS se realizará mediante calentamiento mediante termo calentador que cumplirá las prescripciones del RITE en cuanto eficiencia energética.

Aperturas de servicio para limpieza de conductos y plenums de aire

Las redes de conductos deben estar equipadas de aperturas de servicio de acuerdo a lo indicado en la norma UNE-ENV 12097 para permitir las operaciones de limpieza y desinfección.

Los elementos instalados en una red de conductos deben ser desmontables y tener una apertura de acceso o una sección desmontable de conducto para permitir las operaciones de mantenimiento.

Los falsos techos deben tener registros de inspección en correspondencia con los registros en conductos y los aparatos situados en los mismos.

Exigencia de calidad del ambiente acústico.

Las instalaciones térmicas de los edificios deben cumplir la exigencia del documento DB-HR Protección frente al ruido del Código Técnico de la Edificación, que les afecten tal y como aparece reflejado en Proyecto.

4.3.4. EXIGENCIA DE EFICIENCIA ENERGÉTICA

Queda justificada mediante el certificado de idoneidad de la maquinaria a instalar de un sistema de climatización homologado por el mercado actual.

4.3.5. EXIGENCIA DE SEGURIDAD

Se cumplirán las prescripciones dictadas por el reglamento en lo referente a exigencias de seguridad.

4.4. SECCIÓN HS 4 SUMINISTRO DE AGUAS

El local posee las instalaciones de suministro necesarias para su cometido.

4.5. SECCIÓN HS 5 EVACUACIÓN DE AGUAS

El local posee las instalaciones de suministro necesarias para su cometido. No corresponde a este proyecto el análisis de evacuación de aguas pluviales.

5. DOCUMENTO BÁSICO DB-SI SEGURIDAD EN CASO DE INCENDIO

Al considerarse una reforma de local, perteneciente a edificio de vivienda, en núcleo urbano y con un objetivo de explotación del mismo, como establecimiento de PÚBLICA CONCURRENCIA, se considera dentro del ámbito de aplicación del DB-SI del CTE a este proyecto.

5.1. SECCIÓN SI 1 PROPAGACIÓN INTERIOR

El apartado SI 1, propagación interior para referencia a la propagación de un incendio en el interior de la edificación.

Los objetivos propuestos por el **SI 1 Propagación Interior** son: Disminuir el riesgo de incendio, evitar su propagación y asegurar la evacuación de sus ocupantes.

Compartimentación en sectores de Incendio.

Un sector es un espacio de un edificio separado de otras zonas del mismo por elementos constructivos delimitadores resistentes al fuego durante un periodo de tiempo determinado, en el interior del cual se puede confinar, o excluir, el incendio para que no se pueda propagar a, o desde, otra parte del edificio.

Se sectorizará el local en una única zona:

SUPERFICIES	
Zona	Sup. (m ²)
COCINA	6,05
ZONA DE BARRA	9,43
HALL ENTRADA	2,35
VESTUARIO	1,63
ALMACÉN	3,97
ASEO CABALLEROS	1,45
ASEO SEÑORAS	1,55
VESTÍBULO ASEOS	2,26
ZONA DE PASO	15,32
ZONA DE MESAS	20,5

ZONA DE BAR	
	TOTAL

La Tabla 1.2. Resistencia al Fuego de paredes, techos y puertas que delimitan sectores establece que para el uso previsto: pública concurrencia, en un edificio con una altura de evacuación inferior a 15 metros, en planta baja, la Resistencia al fuego debe ser:

	Norma	Proyecto
Paredes y techos	EI 90	EI 90
Puertas	No existen	No existen

Se colocará un falso techo de paneles de yeso laminado según sistema para una resistencia al fuego EI90.

Locales y Zonas de Riesgo.

Aquellas zonas pertenecientes a un sector, en las que el inicio del incendio es más probable se califican como locales y zonas de riesgo especial con el objeto de poder aumentar el grado de protección frente al incendio.

Los locales y zonas de riesgo especial integrados en los edificios se clasifican conforme a los grados, bajo, medio o alto.

Los locales destinados a albergar instalaciones o equipos regulados por reglamentos específicos se registrarán además por las condiciones que establezcan dichos reglamentos.

Las zonas de estudio son:

COCINA

La potencia instalada es las máquinas de cocción de la COCINA no supera los 20 kW. En la campana de mostrador superará los 20 kW, por lo que se le dotará de rociadores.

Los sistemas de extracción de los humos de las cocinas que conforme a lo establecido en este DB SI deban clasificarse como local de riesgo especial deben cumplir además las siguientes condiciones especiales:

- Las campanas deben estar separadas al menos 50 cm de cualquier material que no sea A1.
- Los conductos deben ser independientes de toda otra extracción o ventilación y exclusivos para cada cocina. Deben disponer de registros para inspección y limpieza en los cambios de dirección con ángulos mayores que 30° y cada 3 m como máximo de tramo horizontal. Los conductos que discurran por el interior del edificio, así como los que discurran por fachadas a menos de 1,50 m de distancia de zonas de la misma que no sean al menos EI 30 o de balcones, terrazas o huecos practicables tendrán una clasificación EI 30.

No deben existir compuertas cortafuego en el interior de este tipo de conductos, por lo que su paso a través de elementos de compartimentación de sectores de incendio se debe resolver de la forma que se indica en el apartado 3 de esta Sección.

- Los filtros deben estar separados de los focos de calor más de 1,20 m si son tipo parrilla o de gas, y más de 0,50 m si son de otros tipos. Deben ser fácilmente accesibles y desmontables para su limpieza, tener una inclinación mayor que 45° y poseer una bandeja de recogida de grasas que conduzca éstas hasta un recipiente cerrado cuya capacidad debe ser menor que 3 l.

Espacios Ocultos. Paso de Instalaciones a través de elementos de compartimentación de Incendios.

La compartimentación contra incendios de los espacios ocupables debe de tener continuidad en los espacios ocultos, tales como patinillos, cámaras, falsos techos, suelos elevados, etc., cuando estos estén compartimentados respecto a los primeros al menos con la misma resistencia al fuego, pudiendo reducirse ésta a la mitad en los registros para mantenimiento.

En el presente proyecto existen los siguientes pasos de instalaciones entre diferentes sectores que deben quedar compartimentados.

Paso de conductos de ventilación forzada.

Bajantes provenientes de plantas elevadas que atraviesan el techo de planta baja.

En el Proyecto no existe pasos de tuberías, ni conductos que afecten a elementos constructivos que reduzcan su resistencia al fuego.

Reacción al fuego de los elementos constructivos, decorativos y de mobiliario.

Los elementos constructivos, decorativos y mobiliario deben cumplir las condiciones de reacción al fuego que se establecen en la tabla 4.1. (Extracto a continuación).

Las condiciones de reacción al fuego de los componentes de las instalaciones eléctricos se regularán en su reglamentación específica. R.E.B.T.

Extracto Tabla 4.1. Clases de reacción al fuego de los elementos constructivos.

SITUACIÓN DEL ELEMENTO	REVESTIMIENTOS			
	TECHOS Y PAREDES		SUELOS	
	NORMA	PROYECTO	NORMA	PROYECTO
Zonas Ocupables	C-s2,d0	> C-s2, d0	E _{FL}	>E _{FL}
Pasillos y Escaleras protegidos	B-s1,d0		C _{FL} -s1	
Recintos de riesgo especial	B-s1,d0		B _{FL} -s1	

Aplicable a materiales que ocupen más del 5% de la superficie.

Las materiales a utilizar son: tabiques de cartón yeso, techos de cartón yeso y lamas de aluminio y pavimento de gres porcelánico con una clasificación A1 en paredes y techos y A1_{FL} en suelos.

5.2. SECCIÓN SI 2 PROPAGACIÓN EXTERIOR.

El apartado SI 1, programación exterior hace referencia a la propagación de un incendio por el exterior. En este caso se tratará evitar que el incendio se pueda propagar a los sectores contiguos a través de las medianeras, la fachada a la cubierta.

Los objetivos propuestos por el **SI 2 Propagación Exterior** son: Evitar la propagación en otros edificios, evitar la propagación a otros sectores de incendio, evitar la propagación desde zonas de riesgo especial alto y proteger las escaleras y pasillos protegidos.

Control de los elementos de separación: Medianeras.

Las medianeras y los muros colindantes con otro edificio deben ser al menos EI 120.

Control de los elementos de separación: Fachadas.

Con el fin de limitar el riesgo de propagación horizontal del incendio a través de las fachadas, los puntos de éstas que no sean al menos EI 60, deben estar separados la distancia de que se indica a continuación, como mínimo, en función del ángulo formado por los planos exteriores de dichas fachadas.

Ángulo	0°	45°	60°	90°	135°
d. metros	3,00	2,75	2,50	2,00	1,25

En el presente proyecto todos los huecos están en el mismo plano unos respecto de los contiguos por lo que la distancia a cumplir es la de 0,50 metros, medida que se supera en todos los encuentros.

Con el fin de limitar el riesgo de propagación vertical del incendio a través de las fachadas, los puntos de éstas que no sean al menos EI 60 y que estén en el mismo plano de fachada, deben estar separados en vertical la distancia de un metro como mínimo. En caso de existir elementos salientes aptos para impedir el paso de las llamas, la altura de dicha franja podrá reducirse en la dimensión del citado saliente.

La clase de reacción al fuego de los materiales que ocupen más del 10% del acabado exterior de las fachadas o de las superficies interiores de las cámaras ventiladas que dichas fachadas puedan tener será B-s3,d2 en aquellas fachadas cuyo arranque sea accesible al público desde la rasante exterior o bien desde la cubierta, así como en toda fachada cuya altura exceda de 18 metros.

Los cerramientos del local que nos ocupa están compuestos por muros de ladrillo perforado de 12 cm con una EI 120 en paramentos verticales según Tabla F.1 del Anejo F del DB-SI y forjado de bovedilla de hormigón 27+5 con una resistencia al fuego REI 120 según punto C.2.3.5 del Anejo C del DB-SI.

5.3. SECCIÓN SI 3 EVACUACIÓN DE LOS OCUPANTES.

El apartado SI 3, Evacuación de los Ocupantes, tiene por objeto disponer de los medios de evacuación necesarios para que los ocupantes puedan abandonarlo o alcanzar un lugar seguro dentro del mismo en condiciones de seguridad.

El objetivo propuestos por el **SI 3 Evacuación de los Ocupantes** es asegurar la evacuación de sus ocupantes.

Compatibilidad de los elementos de evacuación:

El local que nos ocupa, por estar situado en planta baja y tener acceso directo desde el exterior no comparte los elementos de evacuación con ningún otro uso del edificio en el que se ubica.

Cálculo de la ocupación:

Extracto Tabla 2.1. Densidades de ocupación

OCUPACIÓN			
Zona	Sup. (m²)	Densidad de ocup. (m2/pers.)	Ocup. (pers.)
COCINA	6,05	10	1
ZONA DE BARRA	9,43	10	1
HALL ENTRADA	2,35	0	0
VESTUARIO	1,63	10	0
ALMACÉN	3,97	40	0
ASEO CABALLEROS	1,45	3	0
ASEO SEÑORAS	1,55	3	1
VESTÍBULO ASEOS	2,26	0	0
ZONA DE PASO	15,32	0	0
ZONA DE MESAS	20,5	1,5	14
ZONA DE BAR	10,23	1	10
TOTAL	74,74		27

En nuestro local la ocupación total a efectos de dimensionamiento de medios de evacuación será de **27 personas**.

Número de Salidas y longitud de los recorridos de evacuación.

En la tabla 3.1.- Se indica el número de salidas que debe de haber en cada caso como mínimo así como la longitud de evacuación hasta ellas.

En nuestro caso, vemos que existe una salida, de 0,92 m, de paso.

Desde cualquier punto vemos que el recorrido de evacuación hasta es inferior a 25 m como se observa en el plano de protección contra incendios.

Tal y como se indica en Anexo A del DB-SI, "**Origen de evacuación** es todo punto ocupable de un edificio, exceptuando los del interior de las viviendas y los de todo recinto o conjunto de ellos comunicados entre sí, en los que la densidad de ocupación no exceda de 1 persona/5 m² y cuya superficie total no exceda de 50 m², como pueden ser las habitaciones de hotel, residencia u hospital, los despachos de oficinas, etc.

Los puntos ocupables de todos los locales de riesgo especial y los de las zonas de ocupación nula cuya superficie exceda de 50 m², se consideran origen de evacuación y deben cumplir los límites que se establecen para la longitud de los recorridos de evacuación hasta las salidas de dichos espacios, cuando se trate de zonas de riesgo especial, y, en todo caso, hasta las salidas de planta, pero no es preciso tomarlos en consideración a efectos de determinar la altura de evacuación de un edificio o el número de ocupantes."

Consideramos orígenes de evacuación los indicados en el Documento 2: PLANOS.

Desde cualquier origen de evacuación vemos que el recorrido de evacuación es inferior a 25 m.

Dimensionado de los medios de evacuación.

La tabla 4.1.- Dimensionado de los elementos de evacuación determina las dimensiones de los medios de evacuación en función de la ocupación.

Tipo de elemento	Dimensionado
Puertas y Pasos	$A \geq P / 200 \geq 0,80$ m. La anchura de toda hoja de puertas no debe de ser menor que 0,60 m. ni exceder de 1,20 m.
Pasillos y rampas	$A \geq P / 200 \geq 1,00$ m.

Según esta tabla la anchura necesaria en nuestro local es de **0,80 m**, para las puertas y **1,20 m** para los pasillos y rampas por exigencias de accesibilidad del local.

Puertas situadas en recorridos de evacuación:

Las puertas previstas como salida de planta o de edificio y las previstas como salida de planta o de edificios y las previstas para la evacuación de más de 50 personas serán abatibles con eje de giro verticales y su sistema de cierre, o bien no actuará mientras haya actividad en las zonas de evacuar, o bien consistirá en un dispositivo de fácil, rápida apertura desde el lado del cual provenga dicha evacuación, sin tener que usar una llave y sin tener que actuar sobre más de un mecanismo.

Abirá en el sentido de evacuación toda puerta prevista para el paso de más de 50 ocupantes del recinto o espacio en el que esté ubicada.

Las características de las puertas de salida serán:

Una salida directa al exterior con vial urbano, de 0,92 m, de luz de apertura exterior.

Señalización de los medios de evacuación.

Se utilizarán las señales de salida, de uso habitual o de emergencia, definidas en la norma UNE 23034: 1.988, conforme a los siguientes criterios:

- Todas las salidas contarán con rótulo SALIDA.
- La salida de aseos, también irá señalizada con el rótulo SALIDA.
- Se colocarán señales indicativas de dirección de los recorridos de evacuación visibles desde todo origen de evacuación desde el que no se perciban directamente las salidas.
- El tamaño de las señales será 210 x 210 mm. siempre teniendo en cuenta que la distancia observación no supere los 10 metros.

5.4. SECCIÓN SI 4 DETECCIÓN, CONTROL Y EXTINCIÓN DEL INCENDIO.

El apartado SI 4 Detección, Control y Extinción del Incendio tiene por objeto disponer de los equipos e instalaciones adecuados para hacer posible la detección, el control y la extinción del incendio, así como la transmisión de la alarma a los ocupantes.

El objeto propuestos por el **SI 4 Detección, Control y Extinción del Incendio** es facilitar la extinción del incendio y asegurar la evacuación de los ocupantes.

Dotación de Instalaciones de protección contra Incendios:

Los edificios deben disponer de los equipos e instalaciones de protección contra incendios que se indican en la tabla 1.1. El diseño, la ejecución, la puesta en funcionamiento y el mantenimiento de dichas instalaciones, así como sus materiales, componentes y equipos, deben cumplir lo establecido en el "Reglamento de Instalaciones de Protección contra Incendios", en sus disposiciones complementarias y en cualquier otra reglamentación específica que le sea de aplicación. La puesta en funcionamiento de las instalaciones requiere la presentación, ante Órgano componente de la Comunidad Autónoma, del Certificado de la Empresa instaladora al que se refiere el artículo 18 del citado Reglamento.

Extracto Tabla 1.1.- Dotación de Instalaciones de Protección Contra Incendios.

PUBLICA CONCURRENCIA (S < 500 m², altura < 24 mts)

Instalación	Condiciones
Extintores	De eficacia 21 A-113 B cada 15 metros de recorrido desde todo origen de evacuación. De CO2
Extinción con rociadores en campana del mostrador	
Señalización de emergencia	

Señalización de Instalaciones manuales de Protección contra Incendios:

Los medios de protección contra incendios de utilización manual: extintores, bocas de incendio, pulsadores manuales de alarma y dispositivos de disparo de sistema de extinción, se deben de señalar mediante señales definidas en la norma UNE, cuyo tamaño sea:

- 210 x 210 mm cuando la distancia de observación de la señal no exceda de 10 m.
- 420 x 420 mm cuando la distancia de observación de la señal esté comprendida entre 10 m. y 20 m.
- 594 x 594 mm cuando la distancia de observación de la señal está comprendida entre 20 m. y 30 m.

Las señales deben de ser visibles incluso en caso de fallo en el suministro alumbrado, cuando sean foto-luminiscentes sus características de emisión luminosa deben cumplir establecido en la norma UNE 23.035-4: 1.999.Sección SI 5 Intervención de los Bomberos.

El apartado SI 5, Intervención de los Bomberos tiene por objeto el facilitar la intervención de los equipos de rescate y de extinción de incendios.

Es decir, El objetivo propuesto por el **SI 5 Intervención de los Bomberos** es facilitar el acceso a los bomberos.

Condiciones de aproximación y entorno:

Los viales de aproximación a los espacio de maniobra de los equipos de bomberos deben cumplir las condiciones siguientes:

- Anchura mínima libre : 3,5 metros
- Altura libre o gálibo: 4,5 metros
- Capacidad portante del vial 20 kN/m²
- En los tramos curvos, el carril de rodadura debe quedar limitado por la traza de una corona circular cuyos radios mínimos deben ser 5,30 metros y 12,50 metros, con una anchura libre de circulación de 7,20 metros.

En el proyecto presentado el local se encuentra dentro del municipio de Logroño, cumpliendo con la normativa referente a accesibilidad por los viales urbanos.

Accesibilidad por fachada:

Todo el local está protegido frente a la intrusión por fábrica de ladrillo perforado a ½ asta y cristal de seguridad por lo que la accesibilidad por fachada está limitada a los accesos principales.

Esta circunstancia está permitida siempre que la altura de evacuación no exceda de 9 metros, como es el caso

5.5. SECCIÓN SI 6 RESISTENCIA AL FUEGO DE LA ESTRUCTURA.

El apartado SI 6, Resistencia al Fuego de la Estructura tiene por objeto definir la resistencia al fuego de esta durante el tiempo necesario para que puedan cumplirse las anteriores exigencias básicas.

No concierne a este proyecto dicha justificación, que cumple, por otro lado de sobra debido a la tipología de la misma: vigas y pilares de hormigón armado y forjado de bovedilla y viguetas de hormigón con capa de compresión.

6. DOCUMENTO BÁSICO DB-HE AHORRO ENERGÉTICO

El objetivo del requisito básico "Ahorro de energía" consiste en conseguir un uso racional de la energía necesaria para la utilización de los edificios, reduciendo a límites sostenibles su consumo y conseguir, asimismo, que una parte de este consumo proceda de fuentes de energía renovable, como consecuencia de las características de su proyecto, construcción, uso y mantenimiento.

Para satisfacer este objetivo, los edificios se proyectarán, construirán, utilizarán y mantendrán de forma que se cumplan las exigencias básicas que se establecen en los apartados siguientes.

El Documento Básico "DB HE Ahorro de energía" especifica parámetros objetivos y procedimientos cuyo cumplimiento asegura la satisfacción de las exigencias básicas y la superación de los niveles mínimos de calidad propios del requisito básico de ahorro de energía.

6.1. SECCIÓN HE 0 LIMITACIÓN DEL CONSUMO ENERGÉTICO

6.1.1. Ámbito de aplicación

"Esta sección es de aplicación a:

(...)

b) intervenciones en edificios existentes, en los siguientes casos:

(...)

- cambios de uso, cuando la superficie útil total supere los 50 m²"

Por tanto el proyecto se encuentra dentro del ámbito de aplicación.

6.1.2. Caracterización y cuantificación de la exigencia.

El consumo energético de los edificios se limita en función de la zona climática de su localidad de ubicación y del uso previsto.

6.1.2.1. Consumo de energía primaria no renovable ($C_{ep,nren}$):

El consumo de energía primaria no renovable ($C_{ep,nren}$) de los espacios contenidos en el interior de la envolvente térmica del edificio o, en su caso, de la parte del edificio considerada, no superará el valor límite ($C_{ep,nren,lim}$) obtenido de la tabla 3.1.a-HE0 o la tabla 3.1.b-HE0:

Tabla 3.1.b - HE0
Valor límite $C_{ep,nren,lim}$ [kW·h/m²·año] para uso distinto del residencial privado

Zona climática de invierno

α	A	B	C	D	E
$70 + 8 \cdot C_{Fi}$	$55 + 8 \cdot C_{Fi}$	$50 + 8 \cdot C_{Fi}$	$35 + 8 \cdot C_{Fi}$	$20 + 8 \cdot C_{Fi}$	$10 + 8 \cdot C_{Fi}$

C_{Fi} : Carga interna media [W/m²]
En territorio extrapeninsular (Illes Balears, Canarias, Ceuta y Melilla) se multiplicarán los valores resultantes por 1.40

El consumo de energía primaria no renovable límite para la zona climática que nos afecta (D) es de $20 + 8 \cdot C_{Fi}$ kWh/m² año.

En nuestro caso la carga interna media se estima en 28 W/m² lo que resulta un valor límite $C_{ep,nren,lim}$ de 244 kWh/m²·año.

6.1.2.2. Consumo de energía primaria total

El consumo de energía primaria total ($C_{ep,tot}$) de los espacios contenidos en el interior de la envolvente térmica del edificio o, en su caso, de la parte del edificio considerada, no superará el valor límite ($C_{ep,tot,lim}$) obtenido de la tabla 3.2.a-HE0 o de la tabla 3.2.b-HE0:

Tabla 3.2.b - HE0
Valor límite $C_{ep,tot,lim}$ [kW·h/m²·año] para uso distinto del residencial privado

Zona climática de invierno					
α	A	B	C	D	E
$165 + 9 \cdot C_{FI}$	$155 + 9 \cdot C_{FI}$	$150 + 9 \cdot C_{FI}$	$140 + 9 \cdot C_{FI}$	$130 + 9 \cdot C_{FI}$	$120 + 9 \cdot C_{FI}$

C_{FI} : Carga interna media [W/m²]

En territorio extrapeninsular (Illes Balears, Canarias, Ceuta y Melilla) se multiplicarán los valores resultantes por 1,40

El consumo de energía primaria total para la zona climática que nos afecta (D) es de $130 + 9 \cdot C_{FI}$ kWh/m² año.

En nuestro caso la carga interna media se estima en 28 W/m² lo que resulta un valor límite $C_{ep,tot,lim}$ de 382 kWh/m²·año.

6.1.2.3. Justificación de la exigencia

Se adjunta en Anejo correspondiente cálculos de consumo de energía primaria donde se justifica el cumplimiento de lo exigido.

6.2. SECCIÓN HE 1 LIMITACIÓN DE LA DEMANDA ENERGÉTICA

6.2.1. Ámbito de aplicación

"Esta sección es de aplicación a:

(...)

b) intervenciones en edificios existentes, en los siguientes casos:

(...)

- cambios de uso, cuando la superficie útil total supere los 50 m²"

Por tanto el proyecto se encuentra dentro del ámbito de aplicación.

6.2.2. Caracterización y cuantificación de la exigencia

6.2.2.1. Condiciones de la envolvente térmica

6.2.2.1.1. Transmitancia de la envolvente térmica

La transmitancia térmica (U) de cada elemento perteneciente a la envolvente térmica no superará el valor límite (U_{lim}) de la tabla 3.1.1.α-HE1:

Tabla 3.1.1.a - HE1 Valores límite de transmitancia térmica, U_{lim} [W/m^2K]

Elemento	Zona climática de invierno					
	α	A	B	C	D	E
Muros y suelos en contacto con el aire exterior (U_s, U_M)	0,80	0,70	0,56	0,49	0,41	0,37
Cubiertas en contacto con el aire exterior (U_C)	0,55	0,50	0,44	0,40	0,35	0,33
Muros, suelos y cubiertas en contacto con espacios no habitables o con el terreno (U_T) Medianerías o particiones interiores pertenecientes a la envolvente térmica (U_{MD})	0,90	0,80	0,75	0,70	0,65	0,59
Huecos (conjunto de marco, vidrio y, en su caso, cajón de persiana) (U_H)*	3,2	2,7	2,3	2,1	1,8	1,80
Puertas con superficie semitransparente igual o inferior al 50%				5,7		

*Los huecos con uso de escaparate en unidades de uso con actividad comercial pueden incrementar el valor de U_H en un 50%.

En el caso de reformas, el valor límite (U_{lim}) de la tabla 3.1.1.a-HE1 será de aplicación únicamente a aquellos elementos de la envolvente térmica:

- que se sustituyan, incorporen, o modifiquen sustancialmente;
- que vean modificadas sus condiciones interiores o exteriores como resultado de la intervención, cuando estas supongan un incremento de las necesidades energéticas del edificio.

En nuestro caso no se modifica la envolvente del local.

El coeficiente global de transmisión de calor a través de la envolvente térmica (K) del edificio, o parte del mismo, con uso distinto al residencial privado no superará el valor límite (K_{lim}) obtenido de la tabla 3.1.1.c-HE1:

Tabla 3.1.1.c - HE1 Valor límite K_{lim} [W/m^2K] para uso distinto del residencial privado

	Compacidad V/A [m^3/m^2]	Zona climática de invierno					
		α	A	B	C	D	E
Edificios nuevos. Ampliaciones. Cambios de uso. Reformas en las que se renueve más del 25% de la superficie total de la envolvente térmica final del edificio	$V/A \leq 1$	0,96	0,81	0,76	0,65	0,54	0,43
	$V/A \geq 4$	1,12	0,98	0,92	0,82	0,70	0,59

Alternativamente, los edificios o, cuando se trate de intervenciones parciales en edificios existentes, las partes de los mismos sobre las que se intervenga, cuyas demandas de calefacción y refrigeración sean menores, en ambos casos, de 15 kWh/m², podrán excluirse del cumplimiento del coeficiente global de transmisión de calor a través de la envolvente térmica (K).

6.2.2.1.2. Control solar de la envolvente térmica

En el caso de edificios nuevos y ampliaciones, cambios de uso o reformas en las que se renueve más del 25% de la superficie total de la envolvente térmica final del edificio, el parámetro de control solar ($q_{sol;jul}$) no superará el valor límite de la tabla 3.1.2-HE1:

Tabla 3.1.2-HE1 Valor límite del parámetro de control solar, $q_{sol;jul,lim}$ [kWh/m²]

Uso	$q_{sol;jul}$
Residencial privado	2,00
Otros usos	4,00

En nuestro caso no es de aplicación al no tratarse de un cambio de uso en el que se renueve más del 25% de la superficie total de la envolvente térmica final del edificio.

En nuestro caso no se modifica la envolvente del local.

5.3.2. Permeabilidad al aire de la envolvente térmica

La permeabilidad al aire (Q_{100}) de los huecos que pertenezcan a la envolvente térmica no superará el valor límite de la tabla 3.1.3.a-HE1:

Tabla 3.1.3.a-HE1 Valor límite de permeabilidad al aire de huecos de la envolvente térmica, $Q_{100,lim}$ [m³/h·m²]

	Zona climática de invierno					
	α	A	B	C	D	E
Permeabilidad al aire de huecos ($Q_{100,lim}$) [*]	≤ 27	≤ 27	≤ 27	≤ 9	≤ 9	≤ 9

En el caso de reformas, la anterior tabla 3.1.3.a-HE1 solo será de aplicación a aquellos elementos de la envolvente térmica que se sustituyan, incorporen, o modifiquen sustancialmente.

En nuestro caso no se modifica la envolvente del local.

6.2.2.2. Limitación de descompensaciones

La transmitancia térmica de las particiones interiores no superará el valor de la tabla 3.2-HE1, en función del uso asignado a las distintas unidades de uso que delimiten:

Tabla 3.2 - HE1 Transmitancia térmica límite de particiones interiores, U_{lim} [W/m²K]

Tipo de elemento	Zona climática de invierno						
	α	A	B	C	D	E	
Entre unidades del mismo uso	Particiones horizontales	1,90	1,80	1,55	1,35	1,20	1,00
	Particiones verticales	1,40	1,40	1,20	1,20	1,20	1,00
Entre unidades de distinto uso Entre unidades de uso y zonas comunes	Particiones horizontales y verticales	1,35	1,25	1,10	0,95	0,85	0,70

En el caso de reformas, el valor límite (U_{lim}) de la tabla 3.2-HE1 será de aplicación únicamente a aquellas particiones interiores:

- que se sustituyan, incorporen, o modifiquen sustancialmente;
- que vean modificadas sus condiciones interiores o exteriores como resultado de la intervención, cuando estas supongan un incremento de las necesidades energéticas del edificio.

En nuestro caso no se modifica la envolvente del local.

6.2.2.3. Limitación de condensaciones en la envolvente térmica

En el caso de que se produzcan condensaciones intersticiales en la envolvente térmica del edificio, estas serán tales que no produzcan una merma significativa en sus prestaciones térmicas o supongan un riesgo de degradación o pérdida de su vida útil. En ningún caso, la máxima condensación acumulada en cada periodo anual podrá superar la cantidad de evaporación posible en el mismo periodo.

6.2.3. Justificación de la exigencia

Se adjunta en Anejo correspondiente cálculos con caracterización de la envolvente y resultado de las características térmicas del local.

6.3. SECCIÓN HE 2 RENDIMIENTO DE LAS INSTALACIONES TÉRMICAS

En el propio documento básico se remite al RITE, como reglamento vigente para el desarrollo de las instalaciones térmicas. Queda justificado en la **Sección HS 3 Calidad del aire interior** del presente Anexo.

6.4. SECCIÓN HE 3 EFICIENCIA ENERGÉTICA DE LAS INSTALACIONES DE ILUMINACIÓN.

De acuerdo al apartado c) del punto 1.1. (Ámbito de aplicación) el local que nos ocupa queda incluido dentro de su ámbito de aplicación.

6.4.1. CALCULO JUSTIFICATIVO DE LAS INSTALACIONES DE ILUMINACIÓN:

Seguidamente se procede a calcular las diferentes dependencias del local de acuerdo a sus superficies.

El local que nos ocupa de acuerdo al apartado 2.1 corresponde al apartado 2.b (Caracterización y cuantificación de las exigencias), definiendo como zona de representación o espacios en los que el criterio de diseño, la imagen o el estado anímico que se quiere transmitir al usuario con la iluminación, son preponderantes frente a los criterios de eficacia energética. Los valores de la eficacia energética límite de acuerdo a la tabla 2.1., (tiendas y pequeño comercio) serán **VEEI = 8**.

Se tiene en cuenta que las zonas de aseos, vestuarios, cuarto de máquinas y almacén no son objeto de cálculo.

En primer lugar se calculará el índice del local (K):

$$K = \frac{L \times A}{h \times (L + A)}$$

Siendo:

$h = H - 0,85$

0,85 = altura plano de trabajo (mesas, mostradores etc)

L = longitud zona afectada

A = anchura zona afectada

Donde en función del valor obtenido, se deberá considerar un número de puntos mínimos en el cálculo de la iluminancia media.

4 puntos si $K < 1$
9 puntos si $2 > K \geq 1$
16 puntos si $3 > K \geq 2$
25 puntos si $K \geq 3$

Se procede a continuación al cálculo de la eficacia energética límite (VEEI) para lo cual es necesario el cálculo de la iluminancia media en el plano horizontal (E_m):

$$E_m = \frac{N \times \phi \times \eta_B \times f_1 \times f_2}{1,25 \times S}$$

Donde:

ϕ = flujo de lámpara = 3.200 Lm. (incandescente 26 w.)

N = nº de lámparas

η_B = rendimiento de la instalación = 0,38

f_1 y f_2 = factores diversos (utilización, mantenimiento, etc.) = 0,50

1,25 = coeficiente de mayoración (por envejecimiento lámparas, suciedad etc.)

S = superficie de la zona estudiada

$$VEEI = \frac{P \times 100}{S \times E_m}$$

Donde:

P = potencia total instalada de las lámparas

S = superficie del recinto

E_m = iluminancia media del recinto

Se pasa a continuación al cálculo para cada una de las zonas:

Estancia	Tipo	VEEI _{max}	VEEI	E_m	S (m ²)	N	ϕ	η	F1*F2	w	P
ZONA DE PUBLICO	hostelería y restauración	8	0,89	670,81	48,3	12	7.500	0,60	0,75	24	288
COCINA	almacenes, archivos, salas técnicas y cocinas	4	1,23	643,50	10,07	2	9.000	0,60	0,75	40	80

Se han considerado para dichos cálculos en el rendimiento del local las reflectancias o grado de reflexión de techo, paredes y suelo = 0,5, 0,3, 0,1 respectivamente.

No se considera la aportación de luz natural, habida cuenta de que el ángulo desde el punto medio del acristalamiento hasta la cota máxima del edificio obstáculo es inferior a 65 ° sexagesimales (2.2.-1b).

La pérdida de los equipos auxiliares entra dentro de los parámetros especificados en la tabla 3,1,

El color utilizado en fluorescencia es el 84 o similar, es decir como reproducción cromática del 84%; las lámparas incandescentes instalados son dicroicas por lo que se puede considera el 100% respecto a la reproducción cromática de lámpara estándar (incandescente).

En el cálculo de la Iluminación ya se ha tenido en cuenta el factor de envejecimiento. Así como se ha tenido en cuenta un factor de mayoración de 1,25 y ensuciamiento.

No obstante se prevé una limpieza inferior a dos años habida cuenta de que el emplazamiento no es especialmente sucio.

El cambio de lámparas se establece en 1,4 años para las dicroicas y 2,7 años para los compactos fluorescentes. Teniendo en cuenta la vida media de las lámparas dicroicas es de 4.000 a 5.000 horas, las fluorescentes compactas de 8.000 horas, suponiendo un funcionamiento de 365 días año durante periodos de 8 horas diarias.

6.5. SECCIÓN HE 4 CONTRIBUCIÓN SOLAR MÍNIMA DE AGUA CALIENTE SANITARIA

Las obras que nos ocupan quedan excluidas del cumplimiento del DB-HE 4, al tratarse de una obra de reforma de local en el que el consumo de Agua Caliente Sanitaria es mínimo y se abastece con un termo calentador.

6.6. SECCIÓN HE 5 CONTRIBUCIÓN FOTOVOLTAICA MÍNIMA DE ENERGÍA ELÉCTRICA.

Las obras que nos ocupan quedan excluidas del cumplimiento del DB-HE 5, al tratarse de una obra de reforma de local con una superficie inferior a 4.000 m² construidos.

7. DOCUMENTO BÁSICO DB-SU SEGURIDAD DE UTILIZACIÓN

El documento básico DB-SUA, "Seguridad de Utilización y Accesibilidad", tiene por objeto reducir a límites aceptables el riesgo de que los usuarios sufran daños inmediatos durante el uso previsto de los edificios, como consecuencia de las características de su proyecto, construcción, uso y mantenimiento.

El documento básico DB-SUA, "Seguridad de Utilización y Accesibilidad" especifica parámetros objetivos y procedimientos cuyo cumplimiento asegura la satisfacción de las exigencias básica y la superación de los niveles mínimos de calidad propios del requisito básico de seguridad de utilización.

7.1. SECCIÓN SUA 1 SEGURIDAD FRENTE AL RIESGO DE CAÍDAS.

El apartado SUA 1, Seguridad Frente al Riesgo de Caídas, tiene por objeto limitar el riesgo de que los usuarios sufran caídas, para lo cual los suelos serán adecuados para favorecer que las personas no resbalen, tropiecen o se dificulte la movilidad. Así mismo se limitará el riesgo de caídas de huecos, en cambios de nivel y en escaleras y rampas facilitándose la limpieza de los acristalamientos exteriores en condiciones de seguridad.

Además con el fin de limitar el riesgo de caídas como consecuencia de traspies, el pavimento debe cumplir las condiciones siguientes:

- No presentar imperfecciones o irregularidades que supongan una deficiencia de nivel de más de 6 mm.
- Los desniveles que no excedan de 50 mm. se resolverán con una pendiente que no exceda del 25%.
- En zonas interiores para circulación de personal, el suelo no presentará perforaciones o huecos por los que puedan introducirse una esfera de 15 mm. de diámetro.

En nuestro caso se exigen las clases de suelo siguientes:

LOCALIZACIÓN			CLASE
VESTUARIO, COCCINA	ASEOS Y	Zona interior húmeda. Superficies con pendiente menor que el 6%	CLASE 2

Del mismo modo, se limitará el riesgo de caída con protecciones de 1100 mm en las entreplantas y 900 mm en la escalera. Las aperturas de las escaleras no serán superiores a 10 cm entre barras ni mayor a 5 cm en su parte inferior.

7.2. SECCIÓN SUA 2 SEGURIDAD FRENTE AL RIESGO DE IMPACTO O ATRAPAMIENTO.

El apartado SUA 2, Seguridad Frente al Riesgo de Impacto o Atrapamiento, tiene por objeto limitar el riesgo de que los usuarios puedan sufrir impacto o atrapamiento con elementos fijos o practicables del edificio.

La altura libre de paso en zona de circulación, será como mínimo de 2,20 m, y en los umbrales de las puertas la altura libre será de 2,00 m, como mínimo.

En las zonas de circulación, las paredes, carecerán de elementos salientes que vuelen más de 15 cm., de la pared en la zona de altura comprendida entre 1 m., y 2,20 m., de medida a partir del suelo.

Las puertas situadas en los pasillos de anchura menor de 2,50 m., se dispondrán de forma que el barrido de la hoja no invada el pasillo.

Las puertas de vidrio que no dispongan de elementos que permitan identificarlas, tales como cercos o tiradores dispondrán de señalización en toda su longitud, situada a una altura inferior entre 85 cm., y 1,1 m. y una altura superior comprendida entre 1,5 y 1,7 m.

Los elementos de apertura y cierre automáticos dispondrán de dispositivos de protección adecuados al tipo de accionamiento y cumplirán con las especificaciones técnicas propias.

7.3. SECCIÓN SUA 3 SEGURIDAD FRENTE AL RIESGO DE APRISIONAMIENTO EN RECINTOS.

El apartado SUA 3, Seguridad Frente al Riesgo de Aprisionamiento, tiene por objeto limitar el riesgo de que los usuarios puedan quedar accidentalmente aprisionados en recintos.

Cuando las puertas de un recinto tengan dispositivos para su bloqueo desde el interior y las personas puedan quedar accidentalmente atrapadas dentro del mismo, existirá algún sistema de desbloqueo desde el exterior del recinto.

No se colocará iluminación temporizada en aseos y vestuarios accesibles.

7.4. SUA 4 SEGURIDAD FRENTE AL RIESGO CAUSADO POR ILUMINACIÓN INADECUADA.

El apartado SUA 4, Seguridad Frente al Riesgo de causado por iluminación Inadecuada, tiene por objeto limitar el riesgo de que los usuarios puedan sufrir daños como consecuencia de una iluminación Inadecuada en zonas de circulación de los edificios, tanto interiores como exteriores, incluso en caso de emergencia o de fallo del alumbrado normal.

Se dispondrá en las zonas de paso una iluminación mínima de 50 lux.

Se dispondrá de un alumbrado de emergencia que, en caso de fallo del alumbrado normal, suministre la iluminación necesaria para facilitar la visibilidad suficiente para que los usuarios puedan abandonar el edificio, evitando las situaciones de pánico y permita la visión de las señales indicativas de las salidas y la situación de los equipos y medios de protección existentes.

Contará con alumbrado todo recorrido de evacuación y las señales de seguridad.

Con el fin de proporcionar una iluminación adecuada las luminarias cumplirán las siguientes condiciones:

Se situarán al menos a 2 m por encima del nivel del suelo.

Se dispondrá una en cada puerta de salida y en posiciones en las que sea necesario destacar un peligro potencial o el emplazamiento de un equipo de seguridad. Como mínimo se colocarán en los siguientes puntos:

- En las puertas existentes en los recorridos de evacuación.
- En las escaleras, de modo que cada tramo de escalera reciba iluminación directa.
- En cualquier cambio de nivel.
- En los cambios de dirección y en las intersecciones de pasillos.

La instalación será fija, estará provista de fuente propia de energía y debe entrar automáticamente en funcionamiento al producirse un fallo de alimentación en la instalación de alumbrado normal en las zonas cubiertas por el alumbrado de emergencia. Se considera como fallo de alimentación el descenso de la tensión de alimentación por debajo del 70% de su valor nominal.

El alumbrado de emergencia de las vías de evacuación debe alcanzar al menos el 50% del nivel de iluminación requerido al cabo de los 5 s. Y el 100% a los 60 s.

La instalación cumplirá las condiciones de servicio que se indican a continuación durante una hora, como mínimo, a partir del instante en que tenga lugar el fallo:

- En las vías de evacuación cuya anchura no exceda de 2 m. la iluminancia horizontal en el suelo debe ser, como mínimo, 1 lux a lo largo del eje central y 0,5 lux. En la banda central que comprende al menos la mitad de la anchura de la vía. Las vías de evacuación con anchura superior a 2 m. pueden ser tratadas como varias bandas de 2 m. de anchura, como máximo.
- En los puntos en los que estén situados los equipos de seguridad, las instalaciones de protección contra incendios de utilización manual y los cuadros de distribución del alumbrado, la iluminancia horizontal será de 5 lux como mínimo.
- A lo largo de la línea central de una vía de evacuación, la relación entre la iluminancia máxima y la mínima no debe ser mayor que 40:1.
- Los niveles de iluminación establecidos deben obtenerse considerando nulo el factor de reflexión sobre paredes y techos y contemplando un factor de mantenimiento que englobe la reducción del rendimiento luminoso debido a la suciedad de las luminarias y al envejecimiento de las lámparas.
- Con el fin de identificar los colores de seguridad de las señales el valor mínimo del índice de rendimiento cromático Ra de las lámparas será 40.

La iluminación de las señales de evacuación indicativas de las salidas y de las señales indicativas de los medios manuales de protección contra incendios y de los de primeros auxilios, deben cumplir los siguientes requisitos:

- La luminancia de cualquier área de color de seguridad de la señal debe ser al menos de 2 cd/m² en todas las direcciones de visión importantes.
- La relación de la luminaria máxima a la mínima dentro del color blanco o de seguridad no debe ser mayor de 10:1, debiéndose evitar variaciones importantes entre puntos adyacentes.
- La relación entre la luminancia L_{blanca}, y la luminancia L_{color} > 10, no será menor que 5:1 ni mayor que 15:1.
- Las señales de seguridad deben estar iluminadas al menos al 50% de la iluminancia requerida, al cabo de 5 s., y al 100% al cabo de 60 s.

En el local que nos ocupa, se colocarán **6 equipos de emergencias y señalización** en lugares estratégicos indicados en planos, lo que nos cumple esta sección.

7.5. SECCIÓN SUA 5 SEGURIDAD FRENTE AL RIESGO CAUSADO POR SITUACIONES DE ALTA OCUPACIÓN.

En nuestro caso no es de aplicación por la ocupación del local.

7.6. SECCIÓN SUA 6 SEGURIDAD FRENTE AL RIESGO DE AHOGAMIENTO.

No es de aplicación en nuestro caso, al no tratarse de una piscina de uso colectivo, ni contar con pozos o depósitos accesibles a personas y presentar riesgo de ahogamiento.

7.7. SECCIÓN SUA 7 SEGURIDAD FRENTE AL RIESGO CAUSADO POR VEHÍCULOS EN MOVIMIENTO.

No es de aplicación en nuestro caso, por no contar con aparcamiento propio.

7.8. SECCIÓN SUA 8 SEGURIDAD FRENTE AL RIESGO CAUSADO POR ACCIÓN DEL RAYO.

Este apartado no compete al proyecto en cuestión.

7.9. SECCIÓN SUA 9 ACCESIBILIDAD

El acceso al establecimiento se realiza a través rampa accesible, cumpliendo con los requisitos de *itinerario accesible* en el exterior del edificio.

El local estará señalizado correctamente en los puntos que lo requieran para informar y facilitar el acceso y la utilización independiente, no discriminatoria y segura del mismo.

La zona pública de la actividad se encuentra en una sola planta con pasos mayores e iguales a 1,20 m en pasillos y 0,80 m en puertas.

Se cumplen todos los requisitos indicados por el DB-SUA de itinerario accesible tal y como se comprueba en los planos de proyecto al que hace referencia el presente anexo.



ANEJO 3. ESTUDIO BÁSICO DE SEGURIDAD Y SALUD

1. CONSIDERACIONES PRELIMINARES: JUSTIFICACIÓN, OBJETO Y CONTENIDO

1.1. JUSTIFICACIÓN

La obra proyectada requiere la redacción de un estudio básico de seguridad y salud, debido a su reducido volumen y a su relativa sencillez de ejecución, cumpliéndose el artículo 4. "Obligatoriedad del estudio de seguridad y salud o del estudio básico de seguridad y salud en las obras" del Real Decreto 1627/97, de 24 de octubre, del Ministerio de la Presidencia, por el que se establecen las disposiciones mínimas de seguridad y de salud en las obras de construcción, al verificarse que:

- El presupuesto de ejecución por contrata incluido en el proyecto es inferior a 450.760,00 euros.
- No se cumple que la duración estimada sea superior a 30 días laborables, empleándose en algún momento a más de 20 trabajadores simultáneamente.
- El volumen estimado de mano de obra, entendiéndose por tal la suma de los días de trabajo del total de los trabajadores en la obra, no es superior a 500 días.
- No se trata de una obra de túneles, galerías, conducciones subterráneas o presas.

1.2. OBJETO

En el presente Estudio Básico de Seguridad y Salud se definen las medidas a adoptar encaminadas a la prevención de los riesgos de accidente y enfermedades profesionales que pueden ocasionarse durante la ejecución de la obra, así como las instalaciones preceptivas de higiene y bienestar de los trabajadores.

Se exponen unas directrices básicas de acuerdo con la legislación vigente, en cuanto a las disposiciones mínimas en materia de seguridad y salud, con el fin de que el contratista cumpla con sus obligaciones en cuanto a la prevención de riesgos profesionales.

Los objetivos que pretende alcanzar el presente Estudio Básico de Seguridad y Salud son:

- Garantizar la salud e integridad física de los trabajadores
- Evitar acciones o situaciones peligrosas por improvisación, o por insuficiencia o falta de medios
- Delimitar y esclarecer atribuciones y responsabilidades en materia de seguridad de las personas que intervienen en el proceso constructivo
- Determinar los costes de las medidas de protección y prevención
- Referir la clase de medidas de protección a emplear en función del riesgo
- Detectar a tiempo los riesgos que se derivan de la ejecución de la obra
- Aplicar técnicas de ejecución que reduzcan al máximo estos riesgos

1.3. CONTENIDO DEL EBSS

El Estudio Básico de Seguridad y Salud precisa las normas de seguridad y salud aplicables a la obra, contemplando la identificación de los riesgos laborales que puedan ser evitados, indicando las medidas técnicas necesarias para ello, así como la relación de los riesgos laborales que no puedan eliminarse, especificando las medidas preventivas y protecciones técnicas tendentes a controlar y reducir dichos riesgos y valorando su eficacia, en especial cuando se propongan medidas alternativas, además de cualquier otro tipo de actividad que se lleve a cabo en la misma.

En el Estudio Básico de Seguridad y Salud se contemplan también las previsiones y las informaciones útiles para efectuar en su día, en las debidas condiciones de seguridad y salud,

los previsible trabajos posteriores de reparación o mantenimiento, siempre dentro del marco de la Ley de Prevención de Riesgos Laborales.

2. DATOS GENERALES

2.1. AGENTES

Entre los agentes que intervienen en materia de seguridad y salud en la obra objeto del presente estudio, se reseñan:

Promotor	Zaraq Ali Mahmood Fardos
Autor del proyecto	Eloy Rodríguez Douze
Constructor	A designar por el promotor
Coordinador de seguridad y salud	A designar por el promotor

2.2. CARACTERÍSTICAS GENERALES DEL PROYECTO DE EJECUCIÓN

De la información disponible en la fase de proyecto básico y de ejecución, se aporta aquella que se considera relevante y que puede servir de ayuda para la redacción del plan de seguridad y salud.

Denominación del proyecto:	PROYECTO DE ADAPTACIÓN DE LOCAL DESTINADO A BAR-RESTAURANTE CON KEBAB
Plantas sobre rasante:	1
Plantas bajo rasante:	0
Presupuesto de ejecución material:	3.407,00 €
Plazo de ejecución:	1 mes
Núm. máx. operarios:	2

2.3. EMPLAZAMIENTO Y CONDICIONES DEL ENTORNO

En el presente apartado se especifican, de forma resumida, las condiciones del entorno a considerar para la adecuada evaluación y delimitación de los riesgos que pudieran causar.

Dirección:	Calle Juan Boscán 13, bajo 1, 26006 de Logroño (La Rioja)
Accesos a la obra:	amplios viales accesibles a vehículos
Topografía del terreno:	
Edificaciones colindantes:	
Servidumbres y condicionantes:	
Condiciones climáticas y ambientales:	

Durante los periodos en los que se produzca entrada y salida de vehículos se señalará convenientemente el acceso de estos, tomándose todas las medidas oportunas establecidas por la Dirección General de Tráfico y por la Policía Local, para evitar posibles accidentes de circulación.

Se conservarán los bordillos y el pavimento de las aceras colindantes, causando el mínimo deterioro posible y reponiendo, en cualquier caso, aquellas unidades en las que se aprecie algún desperfecto.

2.4. CARACTERÍSTICAS GENERALES DE LA OBRA

Descripción de las características de las unidades de la obra que pueden influir en la previsión de los riesgos laborales:

2.4.1. Instalaciones

- Adaptación de la instalación eléctrica existente a las nuevas necesidades de la actividad.
- Adecuación de las instalaciones de Protección Contra Incendios a la normativa aplicable.

3. MEDIOS DE AUXILIO

La evacuación de heridos a los centros sanitarios se llevará a cabo exclusivamente por personal especializado, en ambulancia. Tan solo los heridos leves podrán trasladarse por otros medios, siempre con el consentimiento y bajo la supervisión del responsable de emergencias de la obra.

Se dispondrá en lugar visible de la obra un cartel con los teléfonos de urgencias y de los centros sanitarios más próximos.

3.1. MEDIOS DE AUXILIO EN OBRA

En la obra se dispondrá de un armario botiquín portátil modelo B con destino a empresas de 5 a 25 trabajadores, en un lugar accesible a los operarios y debidamente equipado, según la Orden TAS/2947/2007, de 8 de octubre, por la que se establece el suministro a las empresas de botiquines con material de primeros auxilios en caso de accidente de trabajo.

Su contenido se limitará, como mínimo, al establecido en el Anexo VI. A). 3 del Real Decreto 486/97, de 14 de abril:

- Desinfectantes y antisépticos autorizados
- Gasas estériles
- Algodón hidrófilo
- Vendas
- Esparadrapo
- Apósitos adhesivos
- Tijeras
- Pinzas y guantes desechables

El responsable de emergencias revisará periódicamente el material de primeros auxilios, reponiendo los elementos utilizados y sustituyendo los productos caducados.

3.2. MEDIOS DE AUXILIO EN CASO DE ACCIDENTE: CENTROS ASISTENCIALES MÁS PRÓXIMOS

Se aporta la información de los centros sanitarios más próximos a la obra, que puede ser de gran utilidad si se llegara a producir un accidente laboral.

Nivel asistencial	Nombre, emplazamiento y teléfono	Distancia aprox. (km)
Primeros auxilios	Botiquín portátil	En la obra
Asistencia primaria (Urgencias)	Hospital San Pedro Calle Piqueras 98 (Barrio de La Estrella) de Logroño (La Rioja) 941 298 000	2,60 km

4. INSTALACIONES DE HIGIENE Y BIENESTAR DE LOS TRABAJADORES

Los servicios higiénicos de la obra cumplirán las "Disposiciones mínimas generales relativas a los lugares de trabajo en las obras" contenidas en la legislación vigente en la materia.

Dadas las características de la rehabilitación, las instalaciones provisionales se han previsto en las zonas de la obra que puedan albergar dichos servicios, siempre que las condiciones y las fases de ejecución lo permitan.

4.1. VESTUARIOS

No es necesario la instalación de vestuarios: Dadas las características de la obra, la cercanía a los domicilios de los operarios y/o a la sede de las empresas se considera innecesario la instalación de aseos y duchas en la propia obra.

4.2. ASEOS

No es necesario la instalación de aseos y ducha: Dadas las características de la obra, la cercanía a los domicilios de los operarios y/o a la sede de las empresas se considera innecesario la instalación de aseos y duchas en la propia obra.

4.3. COMEDOR

No es necesario la instalación de Comedor y Cocina: Dadas las características de la obra, la cercanía a los domicilios de los operarios y/o a restaurantes se considera innecesario la instalación de comedor y cocina en la propia obra.

5. IDENTIFICACIÓN DE RIESGOS Y MEDIDAS PREVENTIVAS A ADOPTAR

5.1. DURANTE LOS TRABAJOS PREVIOS A LA EJECUCIÓN DE LA OBRA

Se expone la relación de los riesgos más frecuentes que pueden surgir en los trabajos previos a la ejecución de la obra, con las medidas preventivas, protecciones colectivas y equipos de protección individual (EPI), específicos para dichos trabajos.

5.1.1. Instalación eléctrica provisional

Riesgos más frecuentes

- Electrocutaciones por contacto directo o indirecto
- Cortes y heridas con objetos punzantes
- Proyección de partículas en los ojos
- Incendios

Medidas preventivas y protecciones colectivas

- Prevención de posibles contactos eléctricos indirectos, mediante el sistema de protección de puesta a tierra y dispositivos de corte (interruptores diferenciales)
- Se respetará una distancia mínima a las líneas de alta tensión de 6 m para las líneas aéreas y de 2 m para las líneas enterradas

- Se comprobará que el trazado de la línea eléctrica no coincide con el de suministro de agua
- Se ubicarán los cuadros eléctricos en lugares accesibles, dentro de cajas prefabricadas homologadas, con su toma de tierra independiente, protegidas de la intemperie y provistas de puerta, llave y visera
- Se utilizarán solamente conducciones eléctricas antihumedad y conexiones estancas
- En caso de tender líneas eléctricas sobre zonas de paso, se situarán a una altura mínima de 2,2 m si se ha dispuesto algún elemento para impedir el paso de vehículos y de 5,0 m en caso contrario
- Los cables enterrados estarán perfectamente señalizados y protegidos con tubos rígidos, a una profundidad superior a 0,4 m
- Las tomas de corriente se realizarán a través de clavijas blindadas normalizadas
- Quedan terminantemente prohibidas las conexiones triples (ladrones) y el empleo de fusibles caseros, empleándose una toma de corriente independiente para cada aparato o herramienta

Equipos de protección individual (EPI)

- Calzado aislante para electricistas
- Guantes dieléctricos
- Banquetas aislantes de la electricidad
- Comprobadores de tensión
- Herramientas aislantes
- Ropa de trabajo impermeable
- Ropa de trabajo reflectante

5.2. DURANTE LAS FASES DE EJECUCIÓN DE LA OBRA

A continuación se expone la relación de las medidas preventivas más frecuentes de carácter general a adoptar durante las distintas fases de la obra, imprescindibles para mejorar las condiciones de seguridad y salud en la obra.

- La zona de trabajo permanecerá ordenada, libre de obstáculos, limpia y bien iluminada
- Se colocarán carteles indicativos de las medidas de seguridad en lugares visibles de la obra
- Se prohibirá la entrada a toda persona ajena a la obra
- Los recursos preventivos de la obra tendrán presencia permanente en aquellos trabajos que entrañen mayores riesgos, en cumplimiento de los supuestos regulados por el Real Decreto 604/06 que exigen su presencia.
- Las operaciones que entrañen riesgos especiales se realizarán bajo la supervisión de una persona cualificada, debidamente instruida
- La carga y descarga de materiales se realizará con precaución y cautela, preferentemente por medios mecánicos, evitando movimientos bruscos que provoquen su caída
- La manipulación de los elementos pesados se realizará por personal cualificado, utilizando medios mecánicos o palancas, para evitar sobreesfuerzos innecesarios
- Ante la existencia de líneas eléctricas aéreas, se guardarán las distancias mínimas preventivas, en función de su intensidad y voltaje

5.2.1. Instalaciones

Riesgos más frecuentes

- Electrocutaciones por contacto directo o indirecto
- Quemaduras producidas por descargas eléctricas
- Intoxicación por vapores procedentes de la soldadura
- Incendios y explosiones

- Caída de objetos y/o materiales al mismo o a distinto nivel
- Cortes y heridas con objetos punzantes
- Medidas preventivas y protecciones colectivas
- El personal encargado de realizar trabajos en instalaciones estará formado y adiestrado en el empleo del material de seguridad y de los equipos y herramientas específicas para cada labor
- Se utilizarán solamente lámparas portátiles homologadas, con manguera antihumedad y clavija de conexión normalizada, alimentadas a 24 voltios
- Se utilizarán herramientas portátiles con doble aislamiento
- Se evitarán o reducirán al máximo los trabajos en altura
- Se utilizarán escaleras normalizadas, sujetas firmemente, para el descenso y ascenso a las zonas excavadas

Equipos de protección individual (EPI)

- Casco de seguridad homologado
- Cinturón de seguridad con dispositivo anticaída
- Cinturón portaherramientas
- Gafas de seguridad antiimpactos
- Guantes aislantes en pruebas de tensión
- Calzado con suela aislante ante contactos eléctricos
- Banquetas aislantes de la electricidad
- Comprobadores de tensión
- Herramientas aislantes

5.3. DURANTE LA UTILIZACIÓN DE MEDIOS AUXILIARES

La prevención de los riesgos derivados de la utilización de los medios auxiliares de la obra se realizará atendiendo a las prescripciones de la Ley de Prevención de Riesgos Laborales y a la Ordenanza de Trabajo en la Construcción, Vidrio y Cerámica (Orden de 28 de agosto de 1970), prestando especial atención a la Sección 3ª "Seguridad en el trabajo en las industrias de la Construcción y Obras Públicas" Subsección 2ª "Andamios en general".

En ningún caso se admitirá la utilización de andamios o escaleras de mano que no estén normalizados y cumplan con la normativa vigente.

En el caso de las plataformas de descarga de materiales, sólo se utilizarán modelos normalizados, disponiendo de barandillas homologadas y enganches para cinturón de seguridad, entre otros elementos.

Relación de medios auxiliares previstos en la obra con sus respectivas medidas preventivas y protecciones colectivas:

5.3.1. Escalera de mano

- Se revisará periódicamente el estado de conservación de las escaleras
- Dispondrán de zapatas antideslizantes o elementos de fijación en la parte superior o inferior de los largueros
- Se transportarán con el extremo delantero elevado, para evitar golpes a otros objetos o a personas
- Se apoyarán sobre superficies horizontales, con la planeidad adecuada para que sean estables e inmóviles, quedando prohibido el uso como cuña de cascotes, ladrillos, bovedillas o elementos similares
- Los travesaños quedarán en posición horizontal y la inclinación de la escalera será inferior al 75% respecto al plano horizontal
- El extremo superior de la escalera sobresaldrá 1,0 m de la altura de desembarque, medido en la dirección vertical

- El operario realizará el ascenso y descenso por la escalera en posición frontal (mirando los peldaños), sujetándose firmemente con las dos manos en los peldaños, no en los pasadores.
- Se evitará el ascenso o descenso simultáneo de dos o más personas
- Cuando se requiera trabajar sobre la escalera en alturas superiores a 3,5 m, se utilizará siempre el cinturón de seguridad con dispositivo anticaída

5.3.2. Andamio de borriquetas

- Los andamios de borriquetas se apoyarán sobre superficies firmes, estables y niveladas
- Se empleará un mínimo de dos borriquetas para la formación de andamios, quedando totalmente prohibido como apoyo el uso de bidones, ladrillos, bovedillas u otros objetos
- Las plataformas de trabajo estarán perfectamente ancladas a las borriquetas
- Queda totalmente prohibido instalar un andamio de borriquetas encima de otro

5.3.3. Andamio multidireccional

- Los andamios sólo podrán ser montados, desmontados o modificados bajo la dirección y supervisión de una persona cualificada
- Cumplirán las condiciones generales respecto a materiales, estabilidad, resistencia y seguridad y las referentes a su tipología en particular, según la normativa vigente en materia de andamios
- Se montarán y desmontarán siguiendo siempre las instrucciones del fabricante
- Las dimensiones de las plataformas del andamio, así como su forma y disposición, serán adecuadas para el trabajo y las cargas previstas, con holgura suficiente para permitir la circulación con seguridad

5.4. DURANTE LA UTILIZACIÓN DE MAQUINARIA Y HERRAMIENTAS

Las medidas preventivas a adoptar y las protecciones a emplear para el control y la reducción de riesgos debidos a la utilización de maquinaria y herramientas durante la ejecución de la obra se desarrollarán en el correspondiente Plan de Seguridad y Salud, conforme a los siguientes criterios:

- Todas las máquinas y herramientas que se utilicen en la obra dispondrán de su correspondiente manual de instrucciones, en el que estarán especificados claramente tanto los riesgos que entrañan para los trabajadores como los procedimientos para su utilización con la debida seguridad.
- La maquinaria cumplirá las prescripciones contenidas en el vigente Reglamento de Seguridad en las Máquinas, las Instrucciones Técnicas Complementarias (ITC) y las especificaciones de los fabricantes.
- No se aceptará la utilización de ninguna máquina, mecanismo o artificio mecánico sin reglamentación específica.

Relación de máquinas y herramientas que está previsto utilizar en la obra, con sus correspondientes medidas preventivas y protecciones colectivas:

5.4.1. Camión para transporte

- Las maniobras del camión serán dirigidas por un señalista de tráfico
- Las cargas se repartirán uniformemente en la caja, evitando acopios con pendientes superiores al 5% y protegiendo los materiales sueltos con una lona
- Antes de proceder a las operaciones de carga y descarga, se colocará el freno en posición de frenado y, en caso de estar situado en pendiente, calzos de inmovilización debajo de las ruedas

- En las operaciones de carga y descarga se evitarán movimientos bruscos que provoquen la pérdida de estabilidad, permaneciendo siempre el conductor fuera de la cabina.

5.4.2. Sierra circular

- Su uso está destinado exclusivamente al corte de elementos o piezas de la obra
- Para el corte de materiales cerámicos o pétreos se emplearán discos abrasivos y para elementos de madera discos de sierra
- Deberá existir un interruptor de parada cerca de la zona de mando
- La zona de trabajo deberá estar limpia de serrín y de virutas, para evitar posibles incendios
- Las piezas a serrar no contendrán clavos ni otros elementos metálicos
- El trabajo con el disco agresivo se realizará en húmedo
- No se utilizará la sierra circular sin la protección de prendas adecuadas, tales como mascarillas antipolvo y gafas

5.4.3. Herramientas manuales diversas

- La alimentación de las herramientas se realizará a 24 V cuando se trabaje en ambientes húmedos o las herramientas no dispongan de doble aislamiento
- El acceso a las herramientas y su uso estará permitido únicamente a las personas autorizadas
- No se retirarán de las herramientas las protecciones diseñadas por el fabricante
- Se prohibirá, durante el trabajo con herramientas, el uso de pulseras, relojes, cadenas y elementos similares
- Las herramientas eléctricas dispondrán de doble aislamiento o estarán conectadas a tierra
- En las herramientas de corte se protegerá el disco con una carcasa antiproyección
- Las conexiones eléctricas a través de clemas se protegerán con carcasas anticontactos eléctricos
- Las herramientas se mantendrán en perfecto estado de uso, con los mangos sin grietas y limpios de residuos, manteniendo su carácter aislante para los trabajos eléctricos
- Las herramientas eléctricas estarán apagadas mientras no se estén utilizando y no se podrán usar con las manos o los pies mojados
- En los casos en que se superen los valores de exposición al ruido indicados en el artículo 51 del Real Decreto 286/06 de protección de los trabajadores frente al ruido, se establecerán las acciones correctivas oportunas, tales como el empleo de protectores auditivos

6. IDENTIFICACIÓN DE LOS RIESGOS LABORALES EVITABLES

En este apartado se reseña la relación de las medidas preventivas a adoptar para evitar o reducir el efecto de los riesgos más frecuentes durante la ejecución de la obra.

6.1. CAÍDAS AL MISMO NIVEL

- La zona de trabajo permanecerá ordenada, libre de obstáculos, limpia y bien iluminada
- Se habilitarán y balizarán las zonas de acopio de materiales

6.2. CAÍDAS A DISTINTO NIVEL

- Se dispondrán escaleras de acceso para salvar los desniveles
- Los huecos horizontales y los bordes de los forjados se protegerán mediante barandillas y redes homologadas
- Se mantendrán en buen estado las protecciones de los huecos y de los desniveles

- Las escaleras de acceso quedarán firmemente sujetas y bien amarradas

6.3. POLVO Y PARTÍCULAS

- Se regará periódicamente la zona de trabajo para evitar el polvo
- Se usarán gafas de protección y mascarillas antipolvo en aquellos trabajos en los que se genere polvo o partículas

6.4. RUIDO

- Se evaluarán los niveles de ruido en las zonas de trabajo
- Las máquinas estarán provistas de aislamiento acústico
- Se dispondrán los medios necesarios para eliminar o amortiguar los ruidos

6.5. ESFUERZOS

- Se evitará el desplazamiento manual de las cargas pesadas
- Se limitará el peso de las cargas en caso de desplazamiento manual
- Se evitarán los sobreesfuerzos o los esfuerzos repetitivos
- Se evitarán las posturas inadecuadas o forzadas en el levantamiento o desplazamiento de cargas

6.6. INCENDIOS

- No se fumará en presencia de materiales fungibles ni en caso de existir riesgo de incendio

6.7. INTOXICACIÓN POR EMANACIONES

- Los locales y las zonas de trabajo dispondrán de ventilación suficiente
- Se utilizarán mascarillas y filtros apropiados

7. RELACIÓN DE LOS RIESGOS LABORALES QUE NO PUEDEN ELIMINARSE

Los riesgos que difícilmente pueden eliminarse son los que se producen por causas inesperadas (como caídas de objetos y desprendimientos, entre otras). No obstante, pueden reducirse con el adecuado uso de las protecciones individuales y colectivas, así como con el estricto cumplimiento de la normativa en materia de seguridad y salud, y de las normas de la buena construcción.

7.1. CAÍDA DE OBJETOS

Medidas preventivas y protecciones colectivas:

- Se montarán marquesinas en los accesos
- La zona de trabajo permanecerá ordenada, libre de obstáculos, limpia y bien iluminada
- Se evitará el amontonamiento de materiales u objetos sobre los andamios
- No se lanzarán cascotes ni restos de materiales desde los andamios

Equipos de protección individual (EPI)

- Casco de seguridad homologado

- Guantes y botas de seguridad
- Uso de bolsa portaherramientas

7.2. DERMATOSIS

Medidas preventivas y protecciones colectivas

- Se evitará la generación de polvo de cemento

Equipos de protección individual (EPI)

- Guantes y ropa de trabajo adecuada

7.3. ELECTROCUCIONES

Medidas preventivas y protecciones colectivas

- Se revisará periódicamente la instalación eléctrica
- El tendido eléctrico quedará fijado a los paramentos verticales
- Los alargadores portátiles tendrán mango aislante
- La maquinaria portátil dispondrá de protección con doble aislamiento
- Toda la maquinaria eléctrica estará provista de toma de tierra

Equipos de protección individual (EPI)

- Guantes dieléctricos
- Calzado aislante para electricistas
- Banquetas aislantes de la electricidad

7.4. QUEMADURAS

Medidas preventivas y protecciones colectivas

- La zona de trabajo permanecerá ordenada, libre de obstáculos, limpia y bien iluminada

Equipos de protección individual (EPI)

- Guantes, polainas y mandiles de cuero

7.5. GOLPES Y CORTES EN EXTREMIDADES

Medidas preventivas y protecciones colectivas

- La zona de trabajo permanecerá ordenada, libre de obstáculos, limpia y bien iluminada

Equipos de protección individual (EPI)

- Guantes y botas de seguridad

8. CONDICIONES DE SEGURIDAD Y SALUD, EN TRABAJOS POSTERIORES DE REPARACIÓN Y MANTENIMIENTO

En este apartado se aporta la información útil para realizar, en las debidas condiciones de seguridad y salud, los futuros trabajos de conservación, reparación y mantenimiento del edificio construido que entrañan mayores riesgos.

8.1. TRABAJOS EN CERRAMIENTOS EXTERIORES Y CUBIERTAS

Para los trabajos en cerramientos, aleros de cubierta, revestimientos de paramentos exteriores o cualquier otro que se efectúe con riesgo de caída en altura, deberán utilizarse andamios que cumplan las condiciones especificadas en el presente estudio básico de seguridad y salud.

Durante los trabajos que puedan afectar a la vía pública, se colocará una visera de protección a la altura de la primera planta, para proteger a los transeúntes y a los vehículos de las posibles caídas de objetos.

8.2. TRABAJOS EN INSTALACIONES

Los trabajos correspondientes a las instalaciones de fontanería, eléctrica y de gas, deberán realizarse por personal cualificado, cumpliendo las especificaciones establecidas en su correspondiente Plan de Seguridad y Salud, así como en la normativa vigente en cada materia.

Antes de la ejecución de cualquier trabajo de reparación o de mantenimiento de los ascensores y montacargas, deberá elaborarse un Plan de Seguridad suscrito por un técnico competente en la materia.

8.3. TRABAJOS CON PINTURAS Y BARNICES

Los trabajos con pinturas u otros materiales cuya inhalación pueda resultar tóxica deberán realizarse con ventilación suficiente, adoptando los elementos de protección adecuados.

9. TRABAJOS QUE IMPLICAN RIESGOS ESPECIALES

En la obra objeto del presente Estudio Básico de Seguridad y Salud concurren los riesgos especiales referidos en los puntos 1, 2 y 10 incluidos en el Anexo II. "Relación no exhaustiva de los trabajos que implican riesgos especiales para la seguridad y la salud de los trabajadores" del R.D. 1627/97 de 24 de octubre.

Estos riesgos especiales suelen presentarse en la ejecución de la estructura, cerramientos y cubiertas y en el propio montaje de las medidas de seguridad y de protección. Cabe destacar:

- Montaje de forjado, especialmente en los bordes perimetrales.
- Ejecución de cerramientos exteriores.
- Formación de los antepechos de cubierta.
- Colocación de horcas y redes de protección.
- Los huecos horizontales y los bordes de los forjados se protegerán mediante barandillas y redes homologadas
- Disposición de plataformas voladas.
- Elevación y acople de los módulos de andamiaje para la ejecución de las fachadas.

10. MEDIDAS EN CASO DE EMERGENCIA

El contratista deberá reflejar en el correspondiente plan de seguridad y salud las posibles situaciones de emergencia, estableciendo las medidas oportunas en caso de primeros auxilios y designando para ello a personal con formación, que se hará cargo de dichas medidas.

Los trabajadores responsables de las medidas de emergencia tienen derecho a la realización de su actividad, debiendo estar garantizada la adecuada administración de los primeros auxilios y, cuando la situación lo requiera, el rápido traslado del operario a un centro de asistencia médica.

11. PRESENCIA DE LOS RECURSOS PREVENTIVOS DEL CONTRATISTA

Dadas las características de la obra y los riesgos previstos en el presente Estudio Básico de Seguridad y Salud, cada contratista deberá asignar la presencia de sus recursos preventivos en la obra, según se establece en la legislación vigente en la materia.

A tales efectos, el contratista deberá concretar los recursos preventivos asignados a la obra con capacitación suficiente, que deberán disponer de los medios necesarios para vigilar el cumplimiento de las medidas incluidas en el correspondiente plan de seguridad y salud.

Dicha vigilancia incluirá la comprobación de la eficacia de las actividades preventivas previstas en dicho Plan, así como la adecuación de tales actividades a los riesgos que pretenden prevenirse o a la aparición de riesgos no previstos y derivados de la situación que determina la necesidad de la presencia de los recursos preventivos.

Si, como resultado de la vigilancia, se observa un deficiente cumplimiento de las actividades preventivas, las personas que tengan asignada la presencia harán las indicaciones necesarias para el correcto e inmediato cumplimiento de las actividades preventivas, debiendo poner tales circunstancias en conocimiento del empresario para que éste adopte las medidas oportunas para corregir las deficiencias observadas.

Logroño, agosto de 2024



Eloy Rodríguez Douze
Ingeniero Industrial
Col. 2983 COIAR



ANEJO 4. ESTUDIO DE GESTIÓN DE RESIDUOS DE LA CONSTRUCCIÓN

1. CONTENIDO DEL DOCUMENTO

En cumplimiento del "Real Decreto 105/2008. Regulación de la producción y gestión de los residuos de construcción y demolición", el presente estudio desarrolla los puntos siguientes:

- Agentes intervinientes en la Gestión de RCD.
- Normativa y legislación aplicable.
- Identificación de los residuos de construcción y demolición generados en la obra, codificados según la "Decisión 2014/955/UE. Lista europea de residuos".
- Estimación de la cantidad generada en volumen y peso.
- Medidas para la prevención de los residuos en la obra.
- Operaciones de reutilización, valorización o eliminación a que se destinarán los residuos.
- Medidas para la separación de los residuos en obra.
- Prescripciones en relación con el almacenamiento, manejo, separación y otras operaciones de gestión de los residuos.
- Valoración del coste previsto de la gestión de RCD.

2. AGENTES INTERVINIENTES

2.1. IDENTIFICACIÓN

El presente estudio corresponde al **PROYECTO DE ADAPTACIÓN DE LOCAL DESTINADO A BAR-RESTAURANTE CON KEBAB**, situado en **Calle Juan Boscán 13, bajo 1, 26006 de Logroño (La Rioja)**.

Los agentes principales que intervienen en la ejecución de la obra son:

Promotor	Zaraq Ali Mahmood Fardos
Proyectista	Eloy Rodríguez Douze
Director de Obra	A designar por el promotor
Director de Ejecución	A designar por el promotor

Se ha estimado en el presupuesto del proyecto, un coste de ejecución material (Presupuesto de ejecución material) de **3.407,00 €**.

2.1.1. Productor de residuos (promotor)

Se identifica con el titular del bien inmueble en quien reside la decisión última de construir o demoler. Se pueden presentar tres casos:

1. La persona física o jurídica titular de la licencia urbanística en una obra de construcción o demolición; en aquellas obras que no precisen de licencia urbanística, tendrá la consideración de productor del residuo la persona física o jurídica titular del bien inmueble objeto de una obra de construcción o demolición.
2. La persona física o jurídica que efectúe operaciones de tratamiento, de mezcla o de otro tipo, que ocasionen un cambio de naturaleza o de composición de los residuos.
3. El importador o adquirente en cualquier Estado miembro de la Unión Europea de residuos de construcción y demolición.

En el presente estudio, se identifica como el productor de los residuos:

2.1.2. Poseedor de residuos (constructor)

En la presente fase del proyecto no se ha determinado el agente que actuará como poseedor de los Residuos, siendo responsabilidad del Productor de los residuos (promotor) su gestión antes del comienzo de las obras.

2.1.3. Gestor de residuos

Es la persona física o jurídica, o entidad pública o privada, que realice cualquiera de las operaciones que componen la recogida, el almacenamiento, el transporte, la valorización y la eliminación de los residuos, incluida la vigilancia de estas operaciones y la de los vertederos, así como su restauración o gestión ambiental de los residuos, con independencia de ostentar la condición de productor de los mismos. Éste será designado por el Productor de los residuos (promotor) con anterioridad al comienzo de las obras.

2.2. OBLIGACIONES

2.2.1. Productor de residuos (promotor)

El productor inicial de residuos está obligado a asegurar el tratamiento adecuado de sus residuos, de conformidad con los principios establecidos en los artículos 7 y 8. de la Ley 7/2022. Para ello, dispondrá de las siguientes opciones:

- Realizar el tratamiento de los residuos por sí mismo, siempre que disponga de la correspondiente autorización para llevar a cabo la operación de tratamiento.
- Encargar el tratamiento de sus residuos a un negociante registrado o a un gestor de residuos autorizado que realice operaciones de tratamiento.
- Entregar los residuos a una entidad pública o privada de recogida de residuos, incluidas las entidades de economía social, para su tratamiento, siempre que estén registradas conforme a lo establecido en esta ley.

Dichas obligaciones deberán acreditarse documentalmente.

Debe incluir en el proyecto de ejecución de la obra un estudio de gestión de residuos de construcción y demolición, que contendrá como mínimo:

- Una estimación de la cantidad, expresada en toneladas y en metros cúbicos, de los residuos de construcción y demolición que se generarán en la obra, codificados con arreglo a la "Decisión 2014/955/UE. Lista europea de residuos".
- Las medidas para la planificación y optimización de la gestión de los residuos generados en la obra objeto del proyecto.
- Las operaciones de reutilización, valorización o eliminación a que se destinarán los residuos que se generarán en la obra.
- Las medidas para la separación de los residuos en obra por parte del poseedor de los residuos.
- Los planos de las instalaciones previstas para el almacenamiento, manejo, separación y, en su caso, otras operaciones de gestión de los residuos de construcción y demolición dentro de la obra. Posteriormente, dichos planos podrán ser objeto de adaptación a las características particulares de la obra y sus sistemas de ejecución, previo acuerdo de la dirección facultativa de la obra.
- Las prescripciones del pliego de prescripciones técnicas particulares del proyecto, en relación con el almacenamiento, manejo, separación y, en su caso, otras operaciones de gestión de los residuos de construcción y demolición dentro de la obra.
- Una valoración del coste previsto de la gestión de los residuos de construcción y demolición, que formará parte del presupuesto del proyecto en capítulo independiente.

Está obligado a disponer de la documentación que acredite que los residuos de construcción y demolición realmente producidos en sus obras han sido gestionados, en su caso, en obra o

entregados a una instalación de valorización o de eliminación para su tratamiento por gestor de residuos autorizado, en los términos recogidos en el "Real Decreto 105/2008. Reglamento de producción y gestión de los residuos de construcción y demolición" y, en particular, en el presente estudio o en sus modificaciones. La documentación correspondiente a cada año natural deberá mantenerse durante los cinco años siguientes.

Asimismo, está obligado a suscribir un seguro u otra garantía financiera que cubra las responsabilidades a que puedan dar lugar sus actividades atendiendo a sus características, peligrosidad y potencial de riesgo, debiendo cumplir con lo previsto en el artículo 23.5.c. de la Ley 7/2022. Quedan exentos de esta obligación los productores de residuos peligrosos que generen menos de 10 toneladas al año.

En obras de demolición, rehabilitación, reparación o reforma, deberá preparar un inventario de los residuos peligrosos que se generarán, que deberá incluirse en el estudio de gestión de RCD, así como prever su retirada selectiva, con el fin de evitar la mezcla entre ellos o con otros residuos no peligrosos, y asegurar su envío a gestores autorizados de residuos peligrosos.

En las obras de demolición, deberán retirarse los residuos, prohibiendo su mezcla con otros residuos, y manejarse de manera segura las sustancias peligrosas, en particular, el amianto.

La demolición se llevará a cabo preferiblemente de forma selectiva, garantizando la retirada de, al menos, las siguientes fracciones: madera, fracciones de minerales (hormigón, ladrillos, azulejos, cerámica y piedra), metales, vidrio, plástico y yeso. Aquellos elementos susceptibles de ser reutilizados tales como tejas, sanitarios o elementos estructurales, se clasificarán de forma preferente en el lugar de generación de los residuos y sin perjuicio del resto de residuos que ya tienen establecida una recogida separada obligatoria.

En su caso, se dispondrá de libros digitales de materiales empleados en las nuevas obras de construcción, de conformidad con lo que se establezca a nivel de la Unión Europea en el ámbito de la economía circular. Asimismo, se establecerán requisitos de ecodiseño para los proyectos de construcción y edificación.

En los casos de obras sometidas a licencia urbanística, el poseedor de residuos, queda obligado a constituir una fianza o garantía financiera equivalente que asegure el cumplimiento de los requisitos establecidos en dicha licencia en relación con los residuos de construcción y demolición de la obra, en los términos previstos en la legislación de las comunidades autónomas correspondientes.

La responsabilidad del productor inicial o poseedor del residuo no concluirá hasta que quede debidamente documentado el tratamiento completo, a través de los correspondientes documentos de traslado de residuos, y cuando sea necesario, mediante un certificado o declaración responsable de la instalación de tratamiento final, los cuales podrán ser solicitados por el productor inicial o poseedor

2.2.2. Poseedor de residuos (constructor)

La persona física o jurídica que ejecute la obra - el constructor -, además de las prescripciones previstas en la normativa aplicable, está obligado a presentar al promotor de la misma un plan que refleje cómo llevará a cabo las obligaciones que le incumban en relación a los residuos de construcción y demolición que se vayan a producir en la obra.

El plan presentado y aceptado por el promotor, una vez aprobado por la dirección facultativa, pasará a formar parte de los documentos contractuales de la obra.

El poseedor de residuos de construcción y demolición, cuando no proceda a gestionarlos por sí mismo, y sin perjuicio de los requerimientos del proyecto aprobado, estará obligado a entregarlos a un gestor de residuos o a participar en un acuerdo voluntario o convenio de colaboración para

su gestión. Los residuos de construcción y demolición se destinarán preferentemente y por este orden, a operaciones de reutilización, reciclado o a otras formas de valorización.

La entrega de los residuos de construcción y demolición a un gestor por parte del poseedor habrá de constar en documento fehaciente, en el que figure, al menos, la identificación del poseedor y del productor, la obra de procedencia y, en su caso, el número de licencia de la obra, la cantidad expresada en toneladas o en metros cúbicos, o en ambas unidades cuando sea posible, el tipo de residuos entregados, codificados con arreglo a la "Decisión 2014/955/UE. Lista europea de residuos", y la identificación del gestor de las operaciones de destino.

Cuando el gestor al que el poseedor entregue los residuos de construcción y demolición efectúe únicamente operaciones de recogida, almacenamiento, transferencia o transporte, en el documento de entrega deberá figurar también el gestor de valorización o de eliminación ulterior al que se destinarán los residuos.

En todo caso, la responsabilidad administrativa en relación con la cesión de los residuos de construcción y demolición por parte de los poseedores a los gestores se regirá por lo establecido en la legislación vigente en materia de residuos.

Mientras se encuentren en su poder, el poseedor de los residuos estará obligado a mantenerlos en condiciones adecuadas de higiene y seguridad, así como a evitar la mezcla de fracciones ya seleccionadas que impida o dificulte su posterior valorización o eliminación.

La separación en fracciones se llevará a cabo preferentemente por el poseedor de los residuos dentro de la obra en que se produzcan.

Cuando por falta de espacio físico en la obra no resulte técnicamente viable efectuar dicha separación en origen, el poseedor podrá encomendar la separación de fracciones a un gestor de residuos en una instalación de tratamiento de residuos de construcción y demolición externa a la obra. En este último caso, el poseedor deberá obtener del gestor de la instalación documentación acreditativa de que éste ha cumplido, en su nombre, la obligación recogida en el presente apartado.

El órgano competente en materia medioambiental de la comunidad autónoma donde se ubique la obra, de forma excepcional, y siempre que la separación de los residuos no haya sido especificada y presupuestada en el proyecto de obra, podrá eximir al poseedor de los residuos de construcción y demolición de la obligación de separación de alguna o de todas las anteriores fracciones.

El poseedor de los residuos de construcción y demolición estará obligado a sufragar los correspondientes costes de gestión y a entregar al productor los certificados y la documentación acreditativa de la gestión de los residuos, así como a mantener la documentación correspondiente a cada año natural durante los cinco años siguientes.

2.2.3. Gestor de residuos

Además de las recogidas en la legislación específica sobre residuos, el gestor de residuos de construcción y demolición cumplirá con las siguientes obligaciones:

1. En el supuesto de actividades de gestión sometidas a autorización por la legislación de residuos, llevar un registro en el que, como mínimo, figure la cantidad de residuos gestionados, expresada en toneladas y en metros cúbicos, el tipo de residuos, codificados con arreglo a la "Decisión 2014/955/UE. Lista europea de residuos", la identificación del productor, del poseedor y de la obra de donde proceden, o del gestor, cuando procedan de otra operación anterior de gestión, el método de gestión aplicado, así como las cantidades, en toneladas y en metros cúbicos, y destinos de los productos y residuos resultantes de la actividad.

2. Poner a disposición de las administraciones públicas competentes, a petición de las mismas, la información contenida en el registro mencionado en el punto anterior. La información referida a cada año natural deberá mantenerse durante los cinco años siguientes.
3. Extender al poseedor o al gestor que le entregue residuos de construcción y demolición, los certificados acreditativos de la gestión de los residuos recibidos, especificando el productor y, en su caso, el número de licencia de la obra de procedencia. Cuando se trate de un gestor que lleve a cabo una operación exclusivamente de recogida, almacenamiento, transferencia o transporte, deberá además transmitir al poseedor o al gestor que le entregó los residuos, los certificados de la operación de valorización o de eliminación subsiguiente a que fueron destinados los residuos.
4. En el supuesto de que carezca de autorización para gestionar residuos peligrosos, deberá disponer de un procedimiento de admisión de residuos en la instalación que asegure que, previamente al proceso de tratamiento, se detectarán y se separarán, almacenarán adecuadamente y derivarán a gestores autorizados de residuos peligrosos aquellos que tengan este carácter y puedan llegar a la instalación mezclados con residuos no peligrosos de construcción y demolición. Esta obligación se entenderá sin perjuicio de las responsabilidades en que pueda incurrir el productor, el poseedor o, en su caso, el gestor precedente que haya enviado dichos residuos a la instalación.

3. NORMATIVA Y LEGISLACIÓN APLICABLE

Para la elaboración del presente estudio se ha considerado la normativa siguiente:

- Artículo 45 de la Constitución Española.

G GESTIÓN DE RESIDUOS

Real Decreto sobre la prevención y reducción de la contaminación del medio ambiente producida por el amianto

Real Decreto 108/1991, de 1 de febrero, del Ministerio de Relaciones con las Cortes y de la Secretaría del Gobierno.

B.O.E.: 6 de febrero de 1991

Regulación de la producción y gestión de los residuos de construcción y demolición

Real Decreto 105/2008, de 1 de febrero, del Ministerio de la Presidencia.

B.O.E.: 13 de febrero de 2008

Plan estatal marco de gestión de residuos (PEMAR) 2016-2022

Resolución de 16 de noviembre de 2015, de la Dirección General de Calidad y Evaluación Ambiental y Medio Natural, por la que se publica el Acuerdo del Consejo de Ministros de 6 de noviembre de 2015.

B.O.E.: 12 de diciembre de 2015

Normas generales de valorización de materiales naturales excavados para su utilización en operaciones de relleno y obras distintas a aquellas en las que se generaron

Orden APM/1007/2017, de 10 de octubre, del Ministerio de Agricultura y Pesca, Alimentación y Medio Ambiente.

B.O.E.: 21 de octubre de 2017

Real Decreto por el que se regula la eliminación de residuos mediante depósito en vertedero

Real Decreto 646/2020, de 7 de julio, del Ministerio para la Transición Ecológica y el Reto Demográfico.

B.O.E.: 8 de julio de 2020

Ley de residuos y suelos contaminados para una economía circular

Ley 7/2022, de 8 de abril, de la Jefatura del Estado.

B.O.E.: 9 de abril de 2022

Real Decreto de envases y residuos de envases

Real Decreto 1055/2022, de 27 de diciembre, del Ministerio para la Transición Ecológica y el Reto Demográfico.

B.O.E.: 28 de diciembre de 2022

Plan Director de Residuos de La Rioja 2007-2015

Decreto 62/2008, de 14 de noviembre, de la Comunidad Autónoma de La Rioja.

B.O.R.: 21 de noviembre de 2008

4. IDENTIFICACIÓN DE LOS RESIDUOS DE CONSTRUCCIÓN Y DEMOLICIÓN GENERADOS EN LA OBRA.

Todos los posibles residuos de construcción y demolición generados en la obra, se han codificado atendiendo a la legislación vigente en materia de gestión de residuos, "Decisión 2014/955/UE. Lista europea de residuos", dando lugar a los siguientes grupos:

RCD de Nivel I: Tierras y materiales pétreos, no contaminados, procedentes de obras de excavación

Como excepción, no tienen la condición legal de residuos:

Las tierras y piedras no contaminadas por sustancias peligrosas, reutilizadas en la misma obra, en una obra distinta o en una actividad de restauración, acondicionamiento o relleno, siempre y cuando pueda acreditarse de forma fehaciente su destino a reutilización.

RCD de Nivel II: Residuos generados principalmente en las actividades propias del sector de la construcción, de la demolición, de la reparación domiciliaria y de la implantación de servicios.

Se ha establecido una clasificación de RCD generados, según los tipos de materiales de los que están compuestos:

Material según "Decisión 2014/955/UE. Lista europea de residuos"
RCD de Nivel I
1 Tierras y pétreos de la excavación
RCD de Nivel II
RCD de naturaleza no pétreo
1 Asfalto
2 Madera
3 Metales (incluidas sus aleaciones)
4 Papel y cartón
5 Plástico
6 Vidrio
7 Yeso
8 Basuras
RCD de naturaleza pétreo
1 Arena, grava y otros áridos
2 Hormigón
3 Ladrillos, tejas y materiales cerámicos
4 Piedra
RCD potencialmente peligrosos
1 Otros

5. ESTIMACIÓN DE LA CANTIDAD DE LOS RESIDUOS DE CONSTRUCCIÓN Y DEMOLICIÓN QUE SE GENERARÁN EN LA OBRA

Se ha estimado la cantidad de residuos generados en la obra, a partir de las mediciones del proyecto, en función del peso de materiales integrantes en los rendimientos de los correspondientes precios descompuestos de cada unidad de obra, determinando el peso de los restos de los materiales sobrantes (mermas, roturas, despuntes, etc.) y el del embalaje de los productos suministrados.

El volumen de excavación de las tierras y de los materiales pétreos no utilizados en la obra, se ha calculado en función de las dimensiones del proyecto, afectado por un coeficiente de esponjamiento según la clase de terreno.

A partir del peso del residuo, se ha estimado su volumen mediante una densidad aparente definida por el cociente entre el peso del residuo y el volumen que ocupa una vez depositado en el contenedor.

Los resultados se resumen en la siguiente tabla:

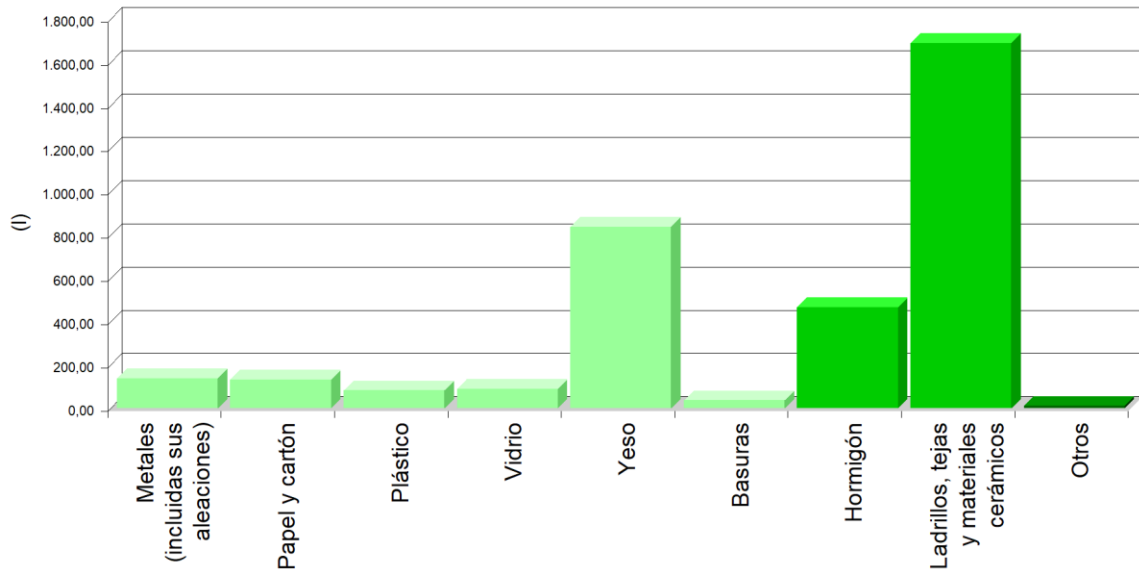
Material según "Decisión 2014/955/UE. Lista europea de residuos"	Código LER	Densidad aparente (t/m³)	Peso (t)	Volumen (m³)
RCD de Nivel II				
RCD de naturaleza no pétreo				
1 Madera				
Madera.	17 02 01	1,10	0,000	0,000
2 Metales (incluidas sus aleaciones)				
Envases metálicos.	15 01 04	0,60	0,000	0,000
Aluminio.	17 04 02	1,50	0,060	0,040
Hierro y acero.	17 04 05	2,10	0,150	0,071
Metales mezclados.	17 04 07	1,50	0,010	0,007
Cables distintos de los especificados en el código 17 04 10.	17 04 11	1,50	0,030	0,020
3 Papel y cartón				
Envases de papel y cartón.	15 01 01	0,75	0,100	0,133
4 Plástico				
Plástico.	17 02 03	0,60	0,050	0,083
5 Vidrio				
Vidrio.	17 02 02	1,00	0,090	0,090
6 Yeso				
Materiales de construcción a partir de yeso distintos de los especificados en el código 17 08 01.	17 08 02	1,00	0,840	0,840
7 Basuras				
Materiales de aislamiento distintos de los especificados en los códigos 17 06 01 y 17 06 03.	17 06 04	0,60	0,010	0,017
Residuos mezclados de construcción y demolición distintos de los especificados en los códigos 17 09 01, 17 09 02 y 17 09 03.	17 09 04	1,50	0,030	0,020
RCD de naturaleza pétreo				
1 Hormigón				
Hormigón (hormigones, morteros y prefabricados).	17 01 01	1,50	0,700	0,467

Material según "Decisión 2014/955/UE. Lista europea de residuos"	Código LER	Densidad aparente (t/m³)	Peso (t)	Volumen (m³)
2 Ladrillos, tejas y materiales cerámicos				
Ladrillos.	17 01 02	1,25	1,620	1,296
Tejas y materiales cerámicos.	17 01 03	1,25	0,490	0,392
RCD potencialmente peligrosos				
1 Otros				
Residuos de pintura y barniz que contienen disolventes orgánicos u otras sustancias peligrosas.	08 01 11	0,90	0,010	0,011
Detergentes distintos de los especificados en el código 20 01 29.	20 01 30	1,00	0,000	0,000

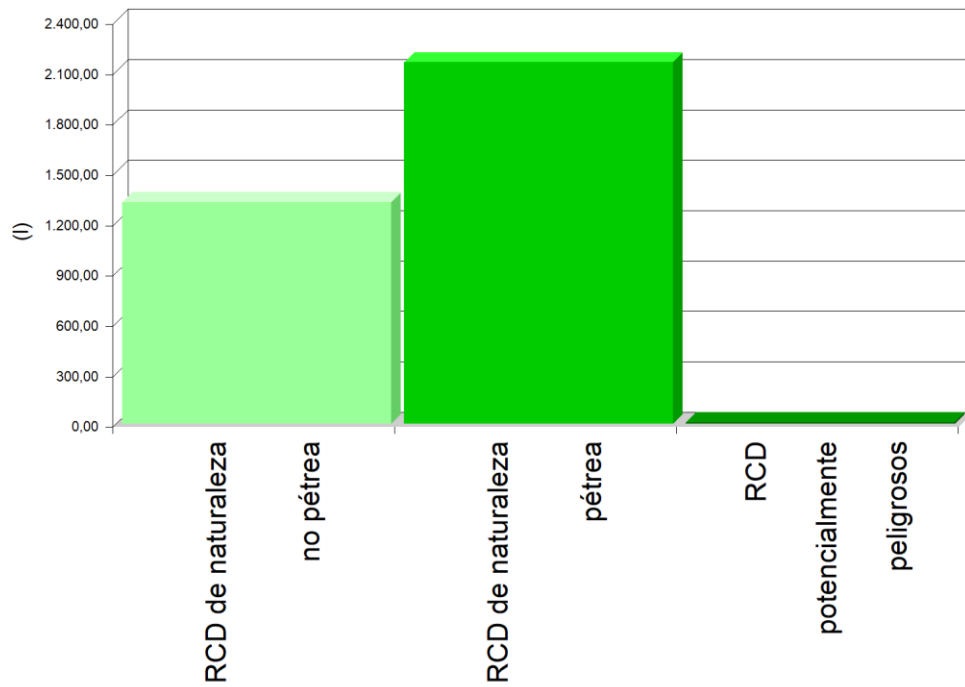
En la siguiente tabla, se exponen los valores del peso y el volumen de RCD, agrupados por niveles y apartados

Material según "Decisión 2014/955/UE. Lista europea de residuos"	Peso (t)	Volumen (m³)
RCD de Nivel II		
RCD de naturaleza no pétreo		
1 Asfalto	0,000	0,000
2 Madera	0,000	0,000
3 Metales (incluidas sus aleaciones)	0,250	0,138
4 Papel y cartón	0,100	0,133
5 Plástico	0,050	0,083
6 Vidrio	0,090	0,090
7 Yeso	0,840	0,840
8 Basuras	0,040	0,037
RCD de naturaleza pétreo		
1 Arena, grava y otros áridos	0,000	0,000
2 Hormigón	0,700	0,467
3 Ladrillos, tejas y materiales cerámicos	2,110	1,688
4 Piedra	0,000	0,000
RCD potencialmente peligrosos		
1 Otros	0,010	0,011

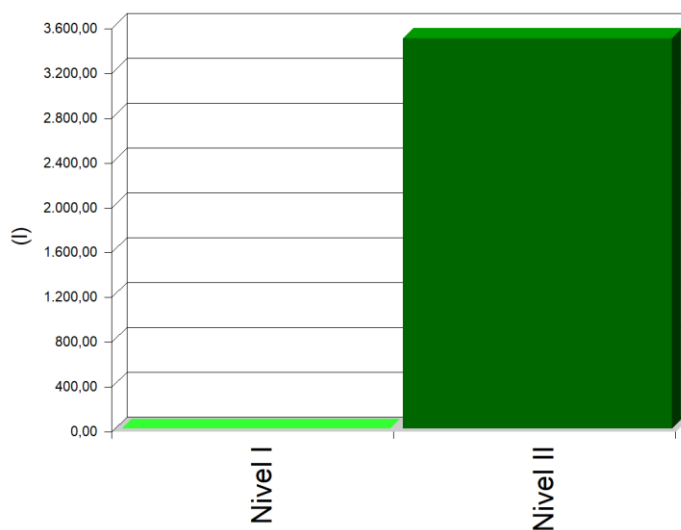
Volumen de RCD de Nivel II



Volumen de RCD de Nivel II



Volumen de RCD de Nivel I y Nivel II



6. MEDIDAS PARA LA PLANIFICACIÓN Y OPTIMIZACIÓN DE LA GESTIÓN DE LOS RESIDUOS RESULTANTES DE LA CONSTRUCCIÓN Y DEMOLICIÓN DE LA OBRA OBJETO DEL PROYECTO

En la fase de proyecto se han tenido en cuenta las distintas alternativas compositivas, constructivas y de diseño, optando por aquellas que generan el menor volumen de residuos en la fase de construcción y de explotación, facilitando, además, el desmantelamiento de la obra al final de su vida útil con el menor impacto ambiental.

Con el fin de generar menos residuos en la fase de ejecución, el constructor asumirá la responsabilidad de organizar y planificar la obra, en cuanto al tipo de suministro, acopio de materiales y proceso de ejecución.

Como criterio general, se adoptarán las siguientes medidas para la planificación y optimización de la gestión de los residuos generados durante la ejecución de la obra:

- La excavación se ajustará a las dimensiones específicas del proyecto, atendiendo a las cotas de los planos de cimentación, hasta la profundidad indicada en el mismo que coincidirá con el Estudio Geotécnico correspondiente con el visto bueno de la Dirección Facultativa. En el caso de que existan lodos de drenaje, se acotará la extensión de las bolsas de los mismos.
- Se evitará en lo posible la producción de residuos de naturaleza pétreo (bolos, grava, arena, etc.), pactando con el proveedor la devolución del material que no se utilice en la obra.
- El hormigón suministrado será preferentemente de central. En caso de que existan sobrantes se utilizarán en las partes de la obra que se prevea para estos casos, como hormigones de limpieza, base de solados, rellenos, etc.
- Las piezas que contengan mezclas bituminosas, se suministrarán justas en dimensión y extensión, con el fin de evitar los sobrantes innecesarios. Antes de su colocación se planificará la ejecución para proceder a la apertura de las piezas mínimas, de modo que queden dentro de los envases los sobrantes no ejecutados.
- Todos los elementos de madera se replantearán junto con el oficial de carpintería, con el fin de optimizar la solución, minimizar su consumo y generar el menor volumen de residuos.
- El suministro de los elementos metálicos y sus aleaciones, se realizará con las cantidades mínimas y estrictamente necesarias para la ejecución de la fase de la obra

correspondiente, evitándose cualquier trabajo dentro de la obra, a excepción de montaje de los correspondientes kits prefabricados.

- Se solicitará de forma expresa a los proveedores que el suministro en obra se realice con la menor cantidad de embalaje posible, renunciando a los aspectos publicitarios, decorativos y superfluos.

En el caso de que se adopten otras medidas alternativas o complementarias para la planificación y optimización de la gestión de los residuos de la obra, se le comunicará de forma fehaciente al director de obra y al director de la ejecución de la obra para su conocimiento y aprobación. Estas medidas no supondrán menoscabo alguno de la calidad de la obra, ni interferirán en el proceso de ejecución de la misma.

7. OPERACIONES DE REUTILIZACIÓN, VALORIZACIÓN O ELIMINACIÓN A QUE SE DESTINARÁN LOS RESIDUOS DE CONSTRUCCIÓN Y DEMOLICIÓN QUE SE GENEREN EN LA OBRA

El desarrollo de las actividades de valorización de residuos de construcción y demolición requerirá autorización previa del órgano competente en materia medioambiental de la Comunidad Autónoma correspondiente, en los términos establecidos por la legislación vigente en materia de residuos.

La autorización podrá ser otorgada para una o varias de las operaciones que se vayan a realizar, y sin perjuicio de las autorizaciones o licencias exigidas por cualquier otra normativa aplicable a la actividad. Se otorgará por un plazo de tiempo determinado, y podrá ser renovada por periodos sucesivos.

La autorización sólo se concederá previa inspección de las instalaciones en las que vaya a desarrollarse la actividad y comprobación de la cualificación de los técnicos responsables de su dirección y de que está prevista la adecuada formación profesional del personal encargado de su explotación.

Los áridos reciclados obtenidos como producto de una operación de valorización de residuos de construcción y demolición deberán cumplir los requisitos técnicos y legales para el uso a que se destinen.

Cuando se prevea la operación de reutilización en otra construcción de los sobrantes de las tierras procedentes de la excavación, de los residuos minerales o pétreos, de los materiales cerámicos o de los materiales no pétreos y metálicos, el proceso se realizará preferentemente en el depósito municipal.

Cuando se destinen residuos no peligrosos de construcción y demolición, a la preparación para la reutilización, el reciclado y otra valorización de materiales, incluidas las operaciones de relleno, deberá alcanzar como mínimo el 70% en peso de los producidos, excluyendo los materiales en estado natural de tierras sobrantes y restos de piedra definidos en la categoría 17 05 04 de la lista de residuos.

En relación al destino previsto para los residuos no reutilizables ni valorables "in situ", se expresan las características, su cantidad, el tipo de tratamiento y su destino, en la tabla siguiente:

Material según "Decisión 2014/955/UE. Lista europea de residuos"	Código LER	Tratamiento	Destino	Peso (t)	Volumen (m³)
RCD de Nivel II					
RCD de naturaleza no pétreo					

Material según "Decisión 2014/955/UE. Lista europea de residuos"	Código LER	Tratamiento	Destino	Peso (t)	Volumen (m ³)
1 Madera					
Madera.	17 02 01	Reciclado	Gestor autorizado RNPs	0,000	0,000
2 Metales (incluidas sus aleaciones)					
Envases metálicos.	15 01 04	Depósito / Tratamiento	Gestor autorizado RNPs	0,000	0,000
Aluminio.	17 04 02	Reciclado	Gestor autorizado RNPs	0,060	0,040
Hierro y acero.	17 04 05	Reciclado	Gestor autorizado RNPs	0,150	0,071
Metales mezclados.	17 04 07	Reciclado	Gestor autorizado RNPs	0,010	0,007
Cables distintos de los especificados en el código 17 04 10.	17 04 11	Reciclado	Gestor autorizado RNPs	0,030	0,020
3 Papel y cartón					
Envases de papel y cartón.	15 01 01	Reciclado	Gestor autorizado RNPs	0,100	0,133
4 Plástico					
Plástico.	17 02 03	Reciclado	Gestor autorizado RNPs	0,050	0,083
5 Vidrio					
Vidrio.	17 02 02	Reciclado	Gestor autorizado RNPs	0,090	0,090
6 Yeso					
Materiales de construcción a partir de yeso distintos de los especificados en el código 17 08 01.	17 08 02	Reciclado	Gestor autorizado RNPs	0,840	0,840
7 Basuras					
Materiales de aislamiento distintos de los especificados en los códigos 17 06 01 y 17 06 03.	17 06 04	Reciclado	Gestor autorizado RNPs	0,010	0,017
Residuos mezclados de construcción y demolición distintos de los especificados en los códigos 17 09 01, 17 09 02 y 17 09 03.	17 09 04	Depósito / Tratamiento	Gestor autorizado RNPs	0,030	0,020
RCD de naturaleza pétreo					
1 Hormigón					
Hormigón (hormigones, morteros y prefabricados).	17 01 01	Reciclado / Vertedero	Planta reciclaje RCD	0,700	0,467
2 Ladrillos, tejas y materiales cerámicos					
Ladrillos.	17 01 02	Reciclado	Planta reciclaje RCD	1,620	1,296
Tejas y materiales cerámicos.	17 01 03	Reciclado	Planta reciclaje RCD	0,490	0,392
RCD potencialmente peligrosos					

Material según "Decisión 2014/955/UE. Lista europea de residuos"	Código LER	Tratamiento	Destino	Peso (t)	Volumen (m³)
1 Otros					
Residuos de pintura y barniz que contienen disolventes orgánicos u otras sustancias peligrosas.	08 01 11	Depósito / Tratamiento	Gestor autorizado RPs	0,010	0,011
Detergentes distintos de los especificados en el código 20 01 29.	20 01 30	Tratamiento Fco/Qco	Gestor autorizado RNPs	0,000	0,000
Notas: RCD: Residuos de construcción y demolición RSU: Residuos sólidos urbanos RNPs: Residuos no peligrosos RPs: Residuos peligrosos					

8. MEDIDAS PARA LA SEPARACIÓN DE LOS RESIDUOS DE CONSTRUCCIÓN Y DEMOLICIÓN EN OBRA

Los residuos de construcción y demolición se separarán en las siguientes fracciones cuando, de forma individualizada para cada una de dichas fracciones, la cantidad prevista de generación para el total de la obra supere las siguientes cantidades:

- Hormigón: 80 t.
- Ladrillos, tejas y materiales cerámicos: 40 t.
- Metales (incluidas sus aleaciones): 2 t.
- Madera: 1 t.
- Vidrio: 1 t.
- Plástico: 0,5 t.
- Papel y cartón: 0,5 t.

En la tabla siguiente se indica el peso total, expresado en toneladas, de los distintos tipos de residuos generados en la obra objeto del presente estudio.

TIPO DE RESIDUO	TOTAL RESIDUO OBRA (t)	UMBRAL SEGÚN NORMA (t)
Hormigón	0,700	80,00
Ladrillos, tejas y materiales cerámicos	2,110	40,00
Metales (incluidas sus aleaciones)	0,250	2,00
Madera	0,000	1,00
Vidrio	0,090	1,00
Plástico	0,050	0,50
Papel y cartón	0,100	0,50

La separación en fracciones se llevará a cabo preferentemente por el poseedor de los residuos de construcción y demolición dentro de la obra.

Aquellos elementos susceptibles de ser reutilizados tales como tejas, sanitarios o elementos estructurales, se clasificarán de forma preferente en el lugar de generación de los residuos sin perjuicio del resto de residuos que ya tienen establecida una recogida separada obligatoria.

Si por falta de espacio físico en la obra no resulta técnicamente viable efectuar dicha separación en origen, el poseedor podrá encomendar la separación de fracciones a un gestor de residuos en una instalación de tratamiento de residuos de construcción y demolición externa a la obra. En este último caso, el poseedor deberá obtener del gestor de la instalación documentación acreditativa de que éste ha cumplido, en su nombre.

El órgano competente en materia medioambiental de la comunidad autónoma donde se ubica la obra, de forma excepcional, y siempre que la separación de los residuos no haya sido especificada y presupuestada en el proyecto de obra, podrá eximir al poseedor de los residuos de construcción y demolición de la obligación de separación de alguna o de todas las anteriores fracciones.

9. PRESCRIPCIONES EN RELACIÓN CON EL ALMACENAMIENTO, MANEJO, SEPARACIÓN Y OTRAS OPERACIONES DE GESTIÓN DE LOS RESIDUOS DE CONSTRUCCIÓN Y DEMOLICIÓN

El depósito temporal de los escombros se realizará en contenedores metálicos con la ubicación y condiciones establecidas en las ordenanzas municipales, o bien en sacos industriales con un volumen inferior a un metro cúbico, quedando debidamente señalizados y segregados del resto de residuos.

Aquellos residuos valorizables, como maderas, plásticos, chatarra, etc., se depositarán en contenedores debidamente señalizados y segregados del resto de residuos, con el fin de facilitar su gestión.

Los contenedores deberán estar pintados con colores vivos, que sean visibles durante la noche, y deben contar con una banda de material reflectante de, al menos, 15 centímetros a lo largo de todo su perímetro, figurando de forma clara y legible la siguiente información:

- Razón social.
- Código de Identificación Fiscal (C.I.F.).
- Número de teléfono del titular del contenedor/envase.
- Número de inscripción en el Registro de Transportistas de Residuos del titular del contenedor.

Dicha información deberá quedar también reflejada a través de adhesivos o placas, en los envases industriales u otros elementos de contención.

El responsable de la obra a la que presta servicio el contenedor adoptará las medidas pertinentes para evitar que se depositen residuos ajenos a la misma. Los contenedores permanecerán cerrados o cubiertos fuera del horario de trabajo, con el fin de evitar el depósito de restos ajenos a la obra y el derramamiento de los residuos.

En el equipo de obra se deberán establecer los medios humanos, técnicos y procedimientos de separación que se dedicarán a cada tipo de RCD.

Se deberán cumplir las prescripciones establecidas en las ordenanzas municipales, los requisitos y condiciones de la licencia de obra, especialmente si obligan a la separación en origen de determinadas materias objeto de reciclaje o deposición, debiendo el constructor o el jefe de obra realizar una evaluación económica de las condiciones en las que es viable esta operación, considerando las posibilidades reales de llevarla a cabo, es decir, que la obra o construcción lo permita y que se disponga de plantas de reciclaje o gestores adecuados.

El constructor deberá efectuar un estricto control documental, de modo que los gestores de RCD presenten los vales de cada retirada y entrega en destino final. En el caso de que los residuos se reutilicen en otras obras o proyectos de restauración, se deberá aportar evidencia documental del destino final.

Los restos derivados del lavado de las canaletas de las cubas de suministro de hormigón prefabricado serán considerados como residuos y gestionados como le corresponde (LER 17 01 01).

Se evitará la contaminación mediante productos tóxicos o peligrosos de los materiales plásticos, restos de madera, acopios o contenedores de escombros, con el fin de proceder a su adecuada segregación.

Las tierras superficiales que puedan destinarse a jardinería o a la recuperación de suelos degradados, serán cuidadosamente retiradas y almacenadas durante el menor tiempo posible, dispuestas en caballones de altura no superior a 2 metros, evitando la humedad excesiva, su manipulación y su contaminación.

Los residuos que contengan amianto cumplirán los preceptos dictados por la legislación vigente sobre esta materia, así como la legislación laboral de aplicación.

Logroño, agosto de 2024



Eloy Rodríguez Douze
Ingeniero Industrial
Col. 2983 COIAR



ANEJO 5. DOCUMENTACIÓN ADJUNTA

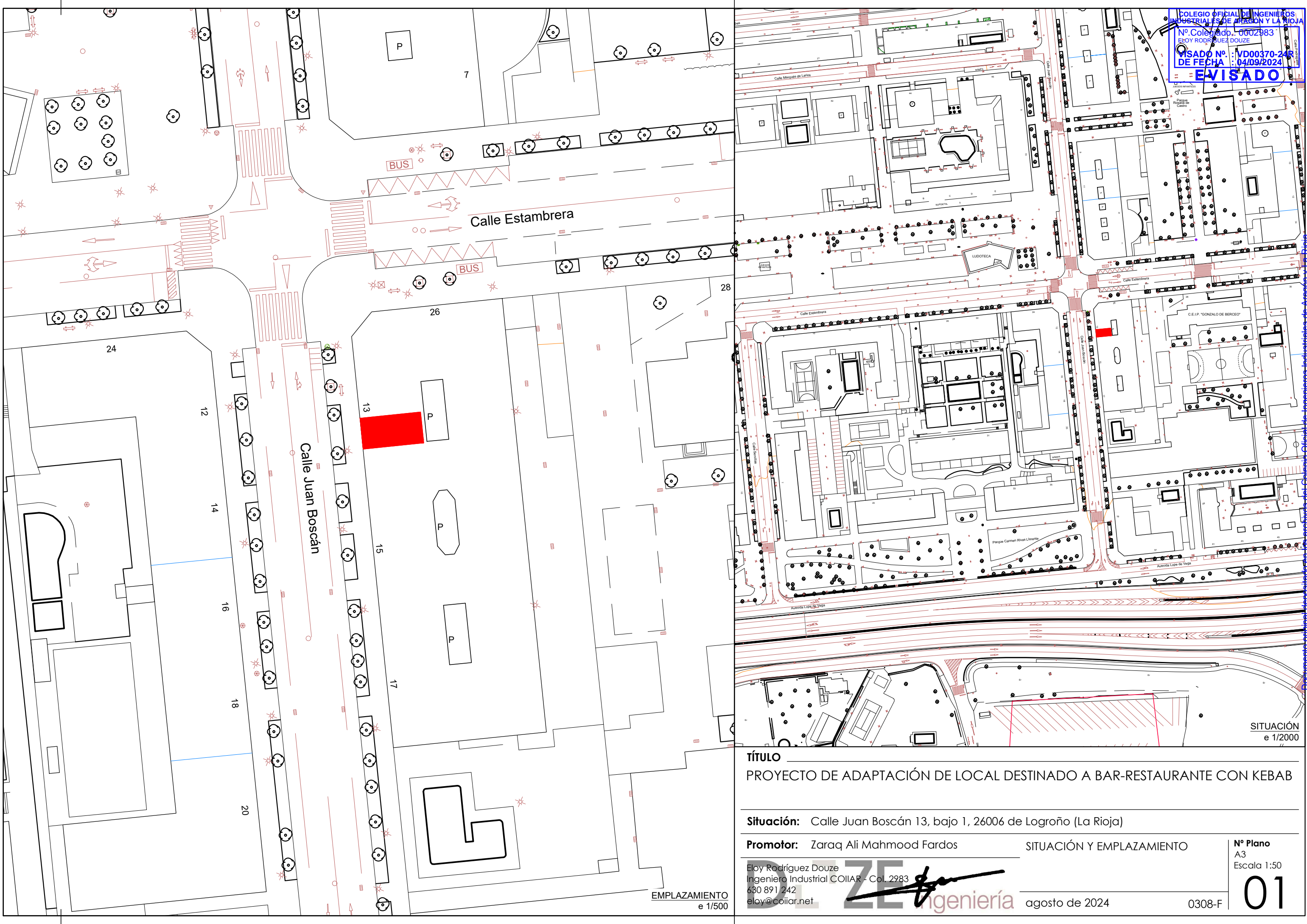


ANEJO 6. DOCUMENTACIÓN GRÁFICA

DOCUMENTO 2. PLANOS

ÍNDICE

- 01 SITUACIÓN Y EMPLAZAMIENTO
- 02 ESTADO ACTUAL. COTAS Y SUPERFICIES
- 03 ESTADO ACTUAL. SECCIONES
- 04 ESTADO ACTUAL. ALZADOS
- 05 ESTADO REFORMADO. COTAS Y SUPERFICIES
- 06 ESTADO REFORMADO. SECCIONES
- 07 ESTADO REFORMADO. INSTALACIONES. ELECTRICIDAD. ALUMBRADO
- 08 ESTADO REFORMADO. INSTALACIONES. ELECTRICIDAD. FUERZA Y MAQUINARIA
- 09 ESTADO REFORMADO. INSTALACIONES. CLIMATIZACIÓN Y VENTILACIÓN
- 10 ESTADO REFORMADO. INSTALACIONES. PROTECCIÓN CONTRA INCENDIOS



SITUACIÓN
e 1/2000

TÍTULO
 PROYECTO DE ADAPTACIÓN DE LOCAL DESTINADO A BAR-RESTAURANTE CON KEBAB

Situación: Calle Juan Boscán 13, bajo 1, 26006 de Logroño (La Rioja)

Promotor: Zaraq Ali Mahmood Fardos

SITUACIÓN Y EMPLAZAMIENTO

Eloy Rodríguez Douze
 Ingeniero Industrial COIAR - Col. 2983
 630 891 242
 eloy@coiia.net



agosto de 2024

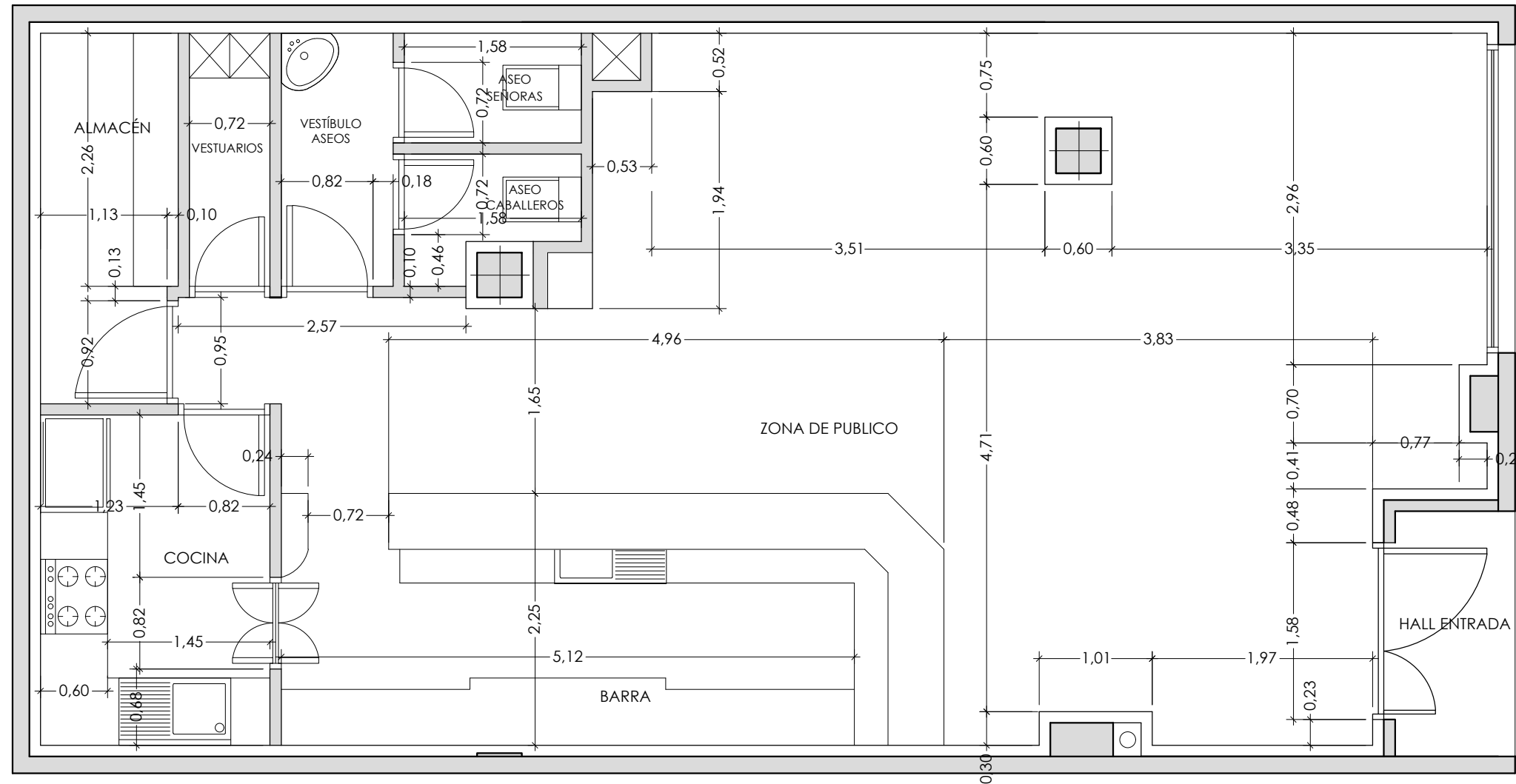
Nº Plano
A3
Escala 1:50

01

EMPLAZAMIENTO
e 1/500

0308-F

Documento original depositado en los archivos del Colegio Oficial de Ingenieros Industriales de Aragón y La Rioja con Reg. Entrada nº RG04509-24 y VISADO electrónico VD00370-24R de 04/09/2024. CSV = FVSZWBFGH9WDJPC verificable en https://coiiair.e-gestion.es



SUPERFICIES	
Zona	Sup. (m²)
COCINA	6,05
ZONA DE BARRA	9,43
HALL ENTRADA	2,35
VESTUARIO	1,63
ALMACÉN	3,97
ASEO CABALLEROS	1,45
ASEO SEÑORAS	1,55
VESTÍBULO ASEOS	2,26
ZONA DE PUBLICO	46,05
TOTAL	74,74

TÍTULO _____
PROYECTO DE ADAPTACIÓN DE LOCAL DESTINADO A BAR-RESTAURANTE CON KEBAB

Situación: Calle Juan Boscán 13, bajo 1, 26006 de Logroño (La Rioja)

Promotor: Zaraq Ali Mahmood Fardos

ESTADO ACTUAL

Eloy Rodríguez Douze
 Ingeniero Industrial COIIAR - Col. 2983
 630 891 242
 eloy@coiiar.net

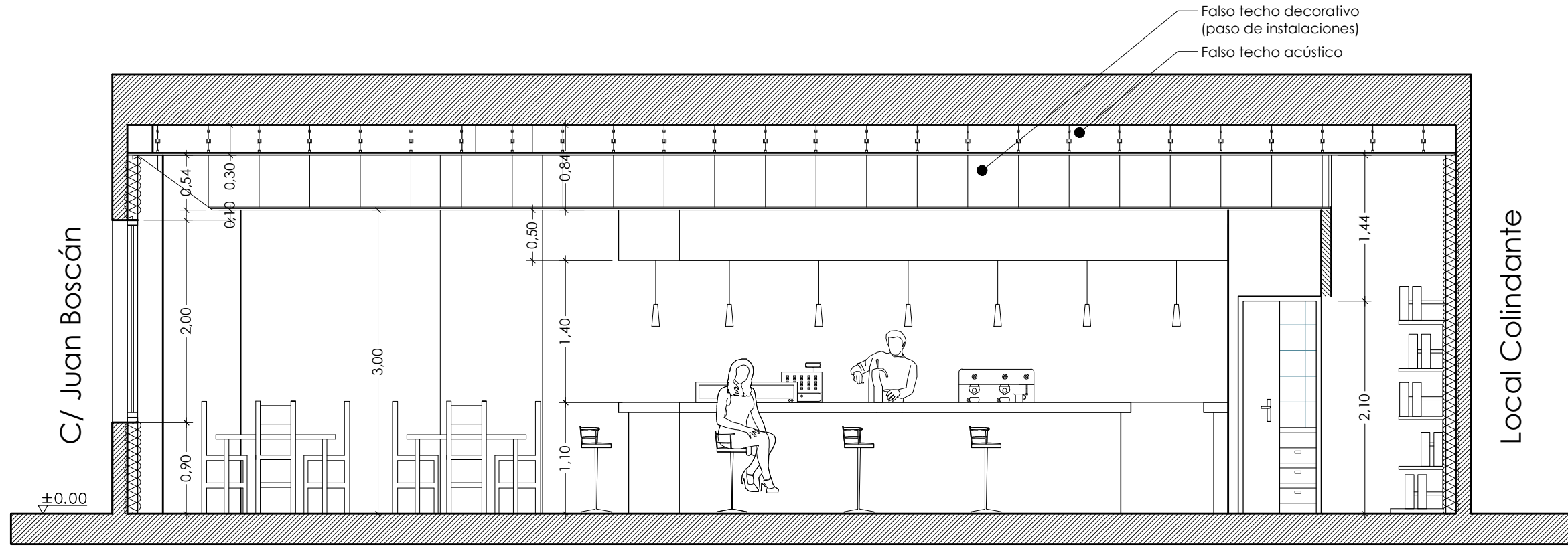
Cotas y superficies

agosto de 2024

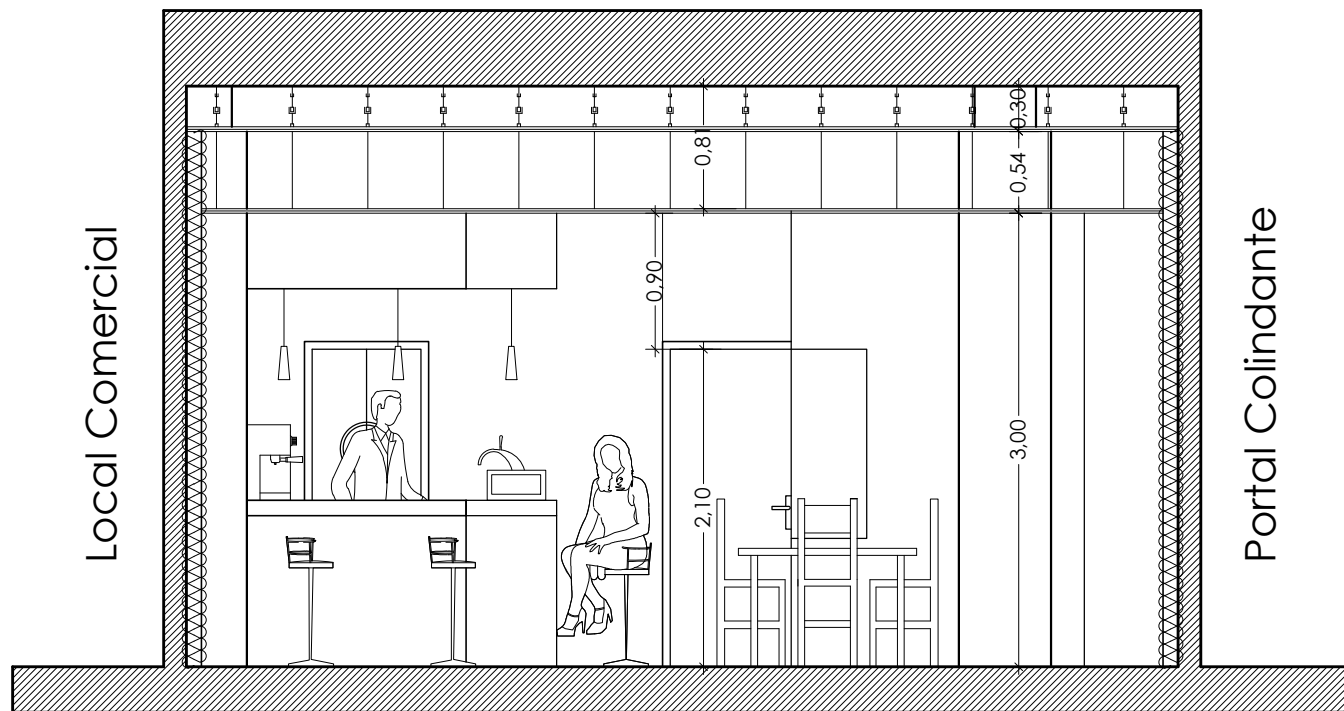
Nº Plano
 A3
 Escala 1:50

02

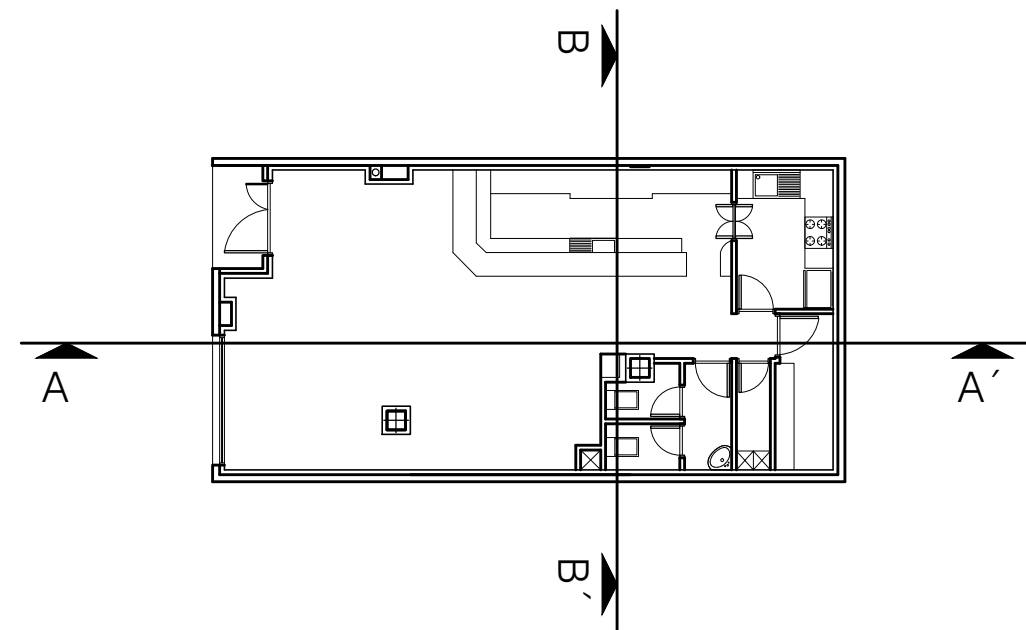
0308-F



SECCIÓN A - A'



SECCIÓN B - B'



TÍTULO _____
 PROYECTO DE ADAPTACIÓN DE LOCAL DESTINADO A BAR-RESTAURANTE CON KEBAB

Situación: Calle Juan Boscán 13, bajo 1, 26006 de Logroño (La Rioja)

Promotor: Zaraq Ali Mahmood Fardos

ESTADO ACTUAL

Eloy Rodríguez Douze
 Ingeniero Industrial COIAR - Col. 2983
 630 891 242
 eloy@coiia.net

Secciones

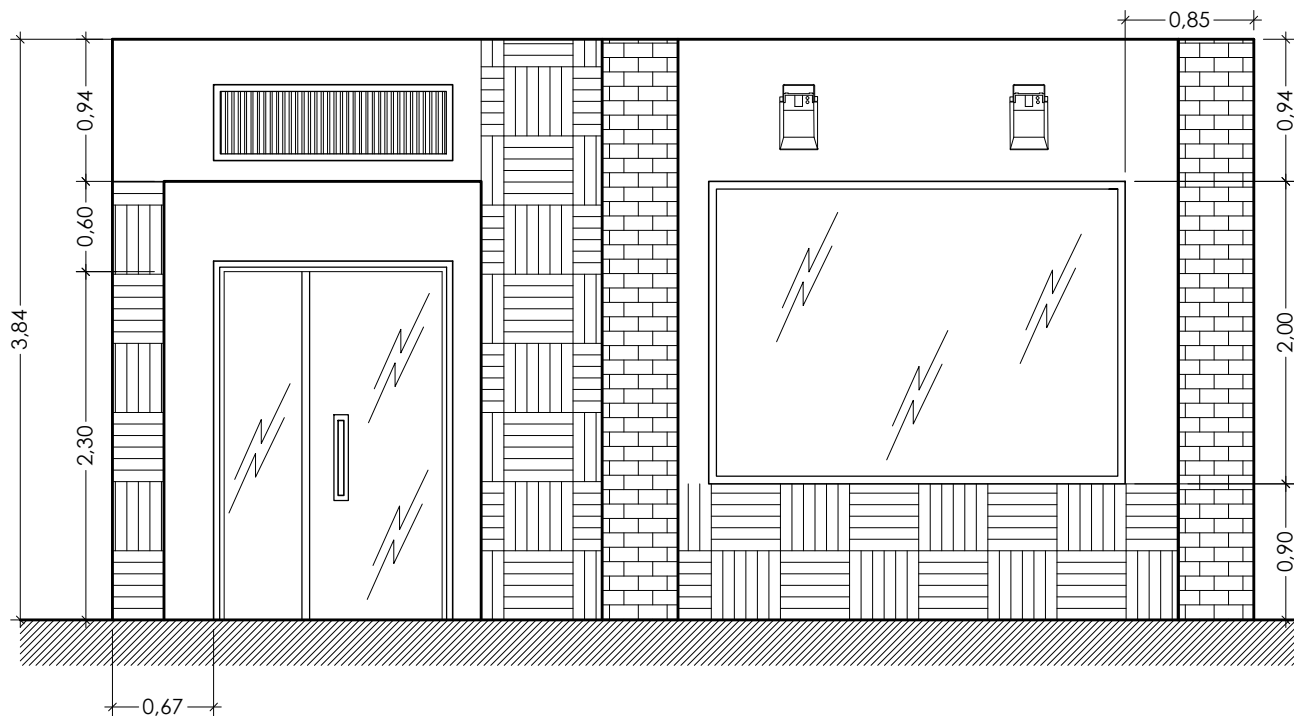
ZE Ingeniería

agosto de 2024

Nº Plano
 A3
 Escala 1:50

03

0308-F



TÍTULO

PROYECTO DE ADAPTACIÓN DE LOCAL DESTINADO A BAR-RESTAURANTE CON KEBAB

Situación: Calle Juan Boscán 13, bajo 1, 26006 de Logroño (La Rioja)

Promotor: Zaraq Ali Mahmood Fardos

ESTADO ACTUAL

Alzados

Eloy Rodríguez Douze
Ingeniero Industrial COIIAR - Col. 2983
630 891 242
eloy@coiiar.net

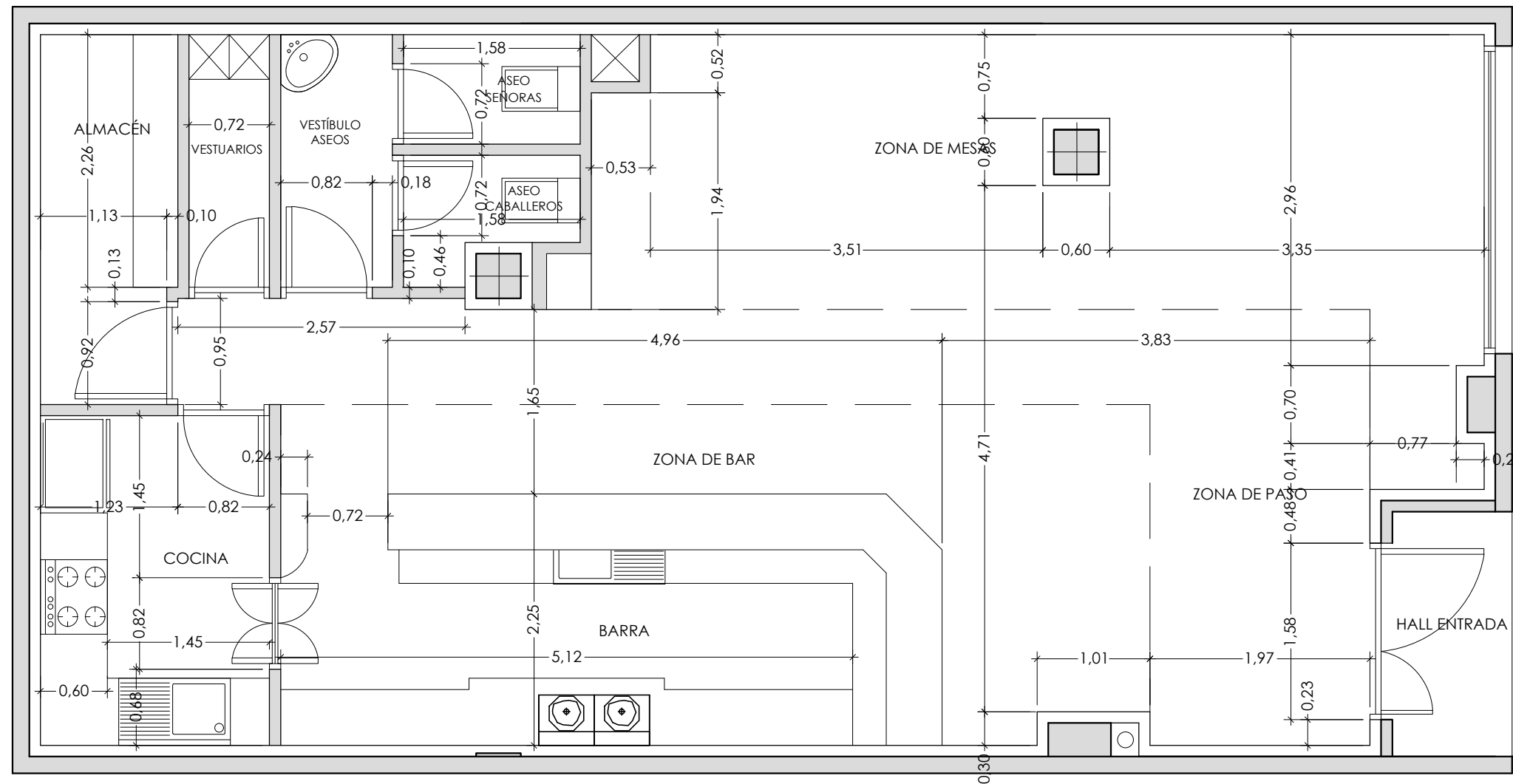
ZE Ingeniería

agosto de 2024

0308-F

Nº Plano
A4
Escala 1:50

04



SUPERFICIES	
Zona	Sup. (m²)
COCINA	6,05
ZONA DE BARRA	9,43
HALL ENTRADA	2,35
VESTUARIO	1,63
ALMACÉN	3,97
ASEO CABALLEROS	1,45
ASEO SEÑORAS	1,55
VESTÍBULO ASEOS	2,26
ZONA DE PASO	15,32
ZONA DE MESAS	20,50
ZONA DE BAR	10,23
TOTAL	74,74

TÍTULO PROYECTO DE ADAPTACIÓN DE LOCAL DESTINADO A BAR-RESTAURANTE CON KEBAB

Situación: Calle Juan Boscán 13, bajo 1, 26006 de Logroño (La Rioja)

Promotor: Zaraq Ali Mahmood Fardos

ESTADO REFORMADO

Eloy Rodríguez Douze
Ingeniero Industrial COIIAR - Col. 2983
630 891 242
eloy@coiiar.net

Cotas y superficies

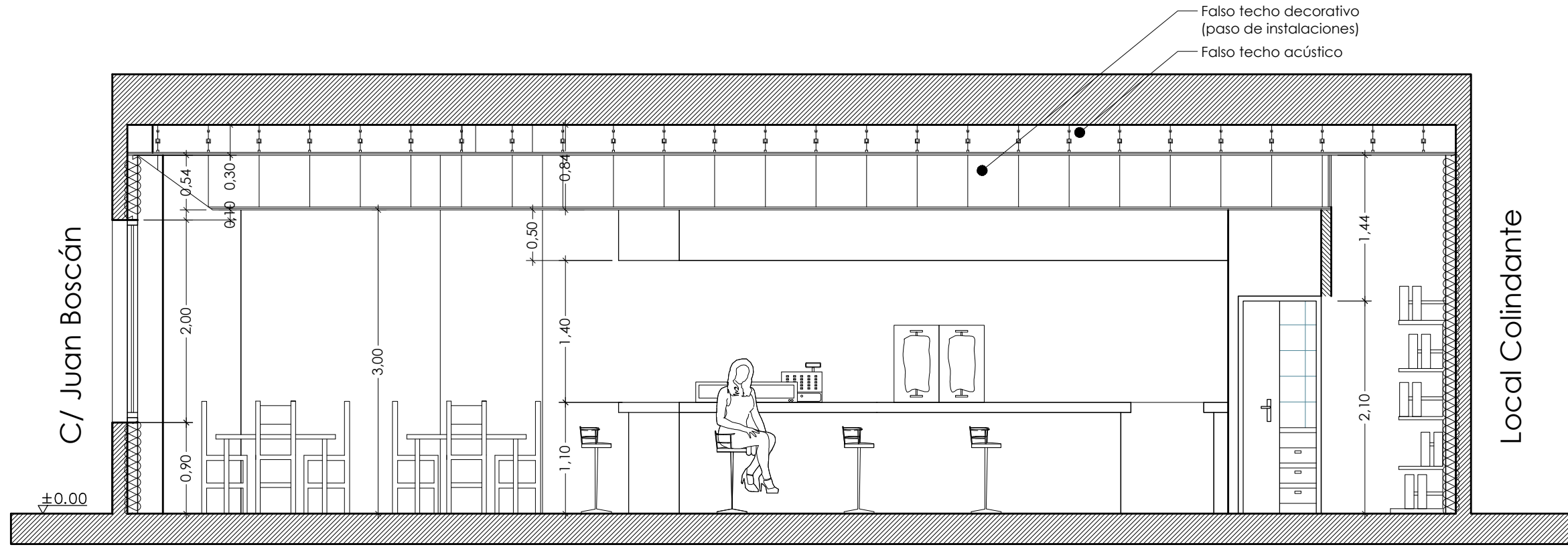
Nº Plano
A3
Escala 1:50

ZE Ingeniería

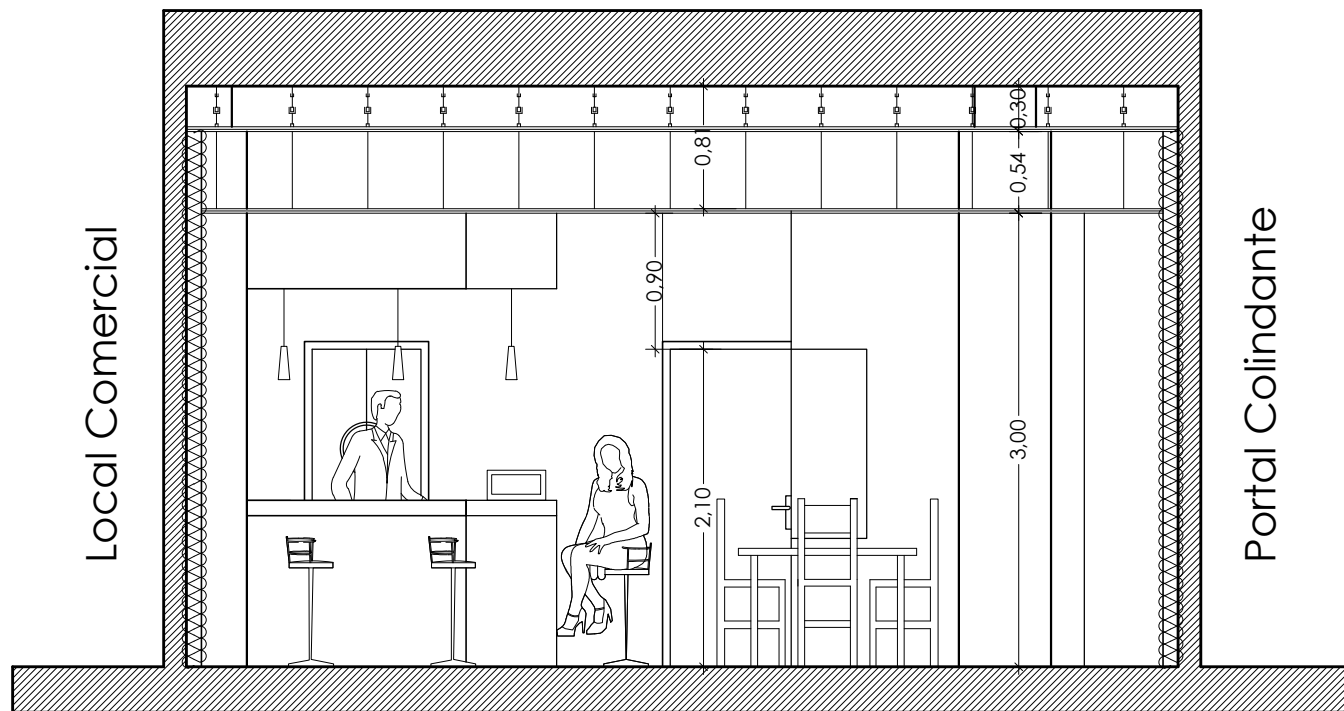
agosto de 2024

0308-F

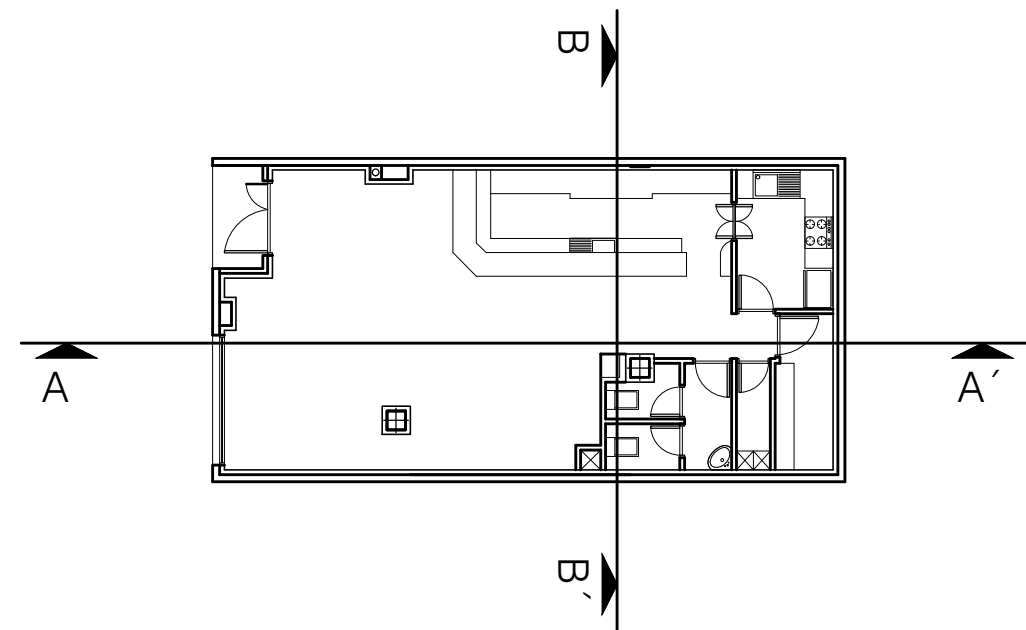
05



SECCIÓN A - A'



SECCIÓN B - B'



TÍTULO _____
 PROYECTO DE ADAPTACIÓN DE LOCAL DESTINADO A BAR-RESTAURANTE CON KEBAB

Situación: Calle Juan Boscán 13, bajo 1, 26006 de Logroño (La Rioja)

Promotor: Zaraq Ali Mahmood Fardos

ESTADO REFORMADO

Eloy Rodríguez Douze
 Ingeniero Industrial COIAR - Col. 2983
 630 891 242
 eloy@coiia.net

Secciones

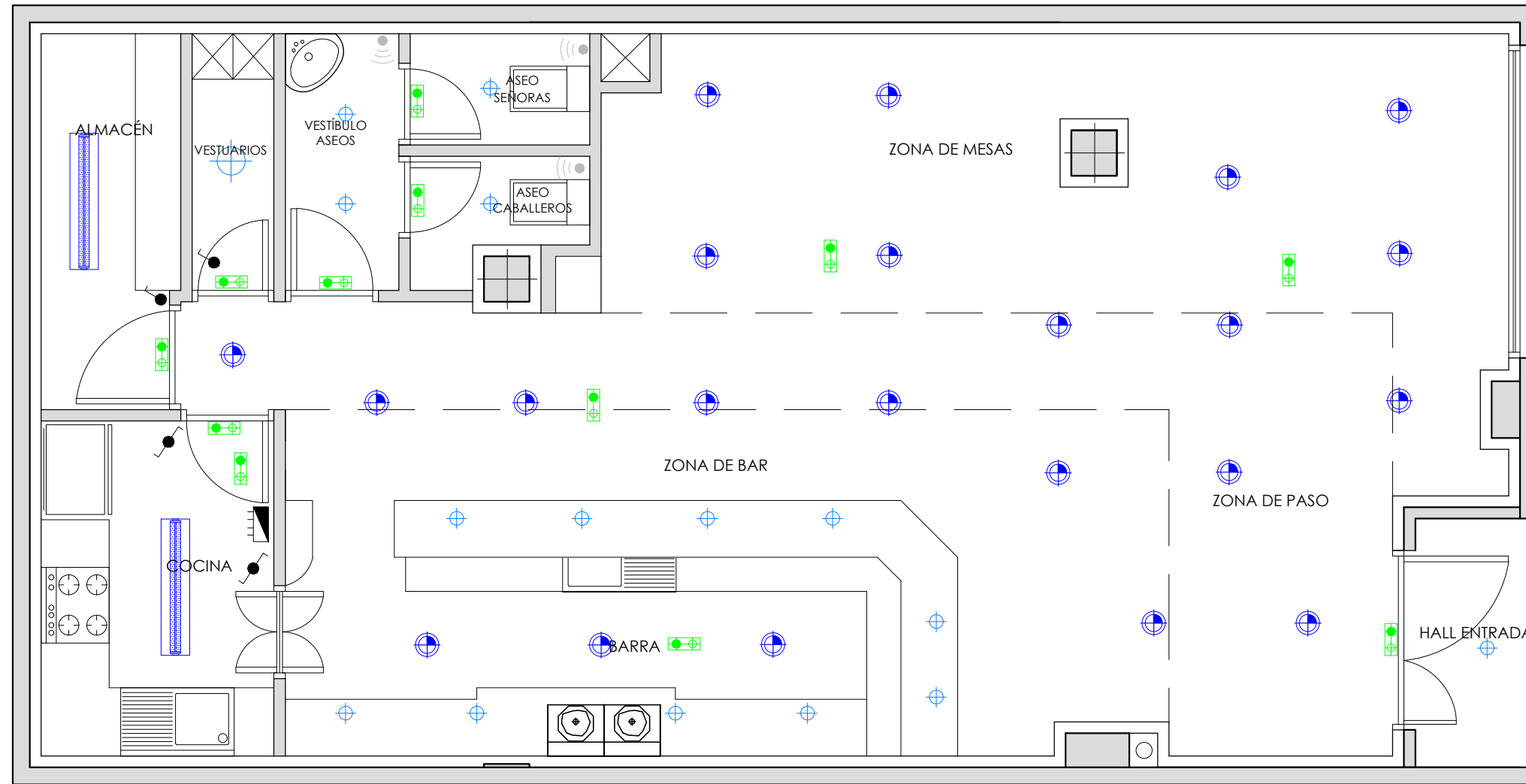
Nº Plano
 A3
 Escala 1:50

ZE Ingeniería

agosto de 2024

0308-F

06



LEYENDA ELECTRICIDAD - ILUMINACIÓN		
Símbolo	Descripción	Ud
	CUADRO GENERAL ELÉCTRICO	1
	LUMINARIA LINEAL 2X36 LED - 30 W	2
	LUMINARIA 1	15
	LUMINARIA 1	22
	INTERRUPTOR	2
	INTERRUPTOR CONMUTADOR	2
	DETECTOR DE PRESENCIA	3

TÍTULO _____
 PROYECTO DE ADAPTACIÓN DE LOCAL DESTINADO A BAR-RESTAURANTE CON KEBAB

Situación: Calle Juan Boscán 13, bajo 1, 26006 de Logroño (La Rioja)

Promotor: Zaraq Ali Mahmood Fardos

ESTADO REFORMADO

Eloy Rodríguez Douze
 Ingeniero Industrial COIAR - Col. 2983
 630 891 242
 eloy@coiia.net

ZE Ingeniería

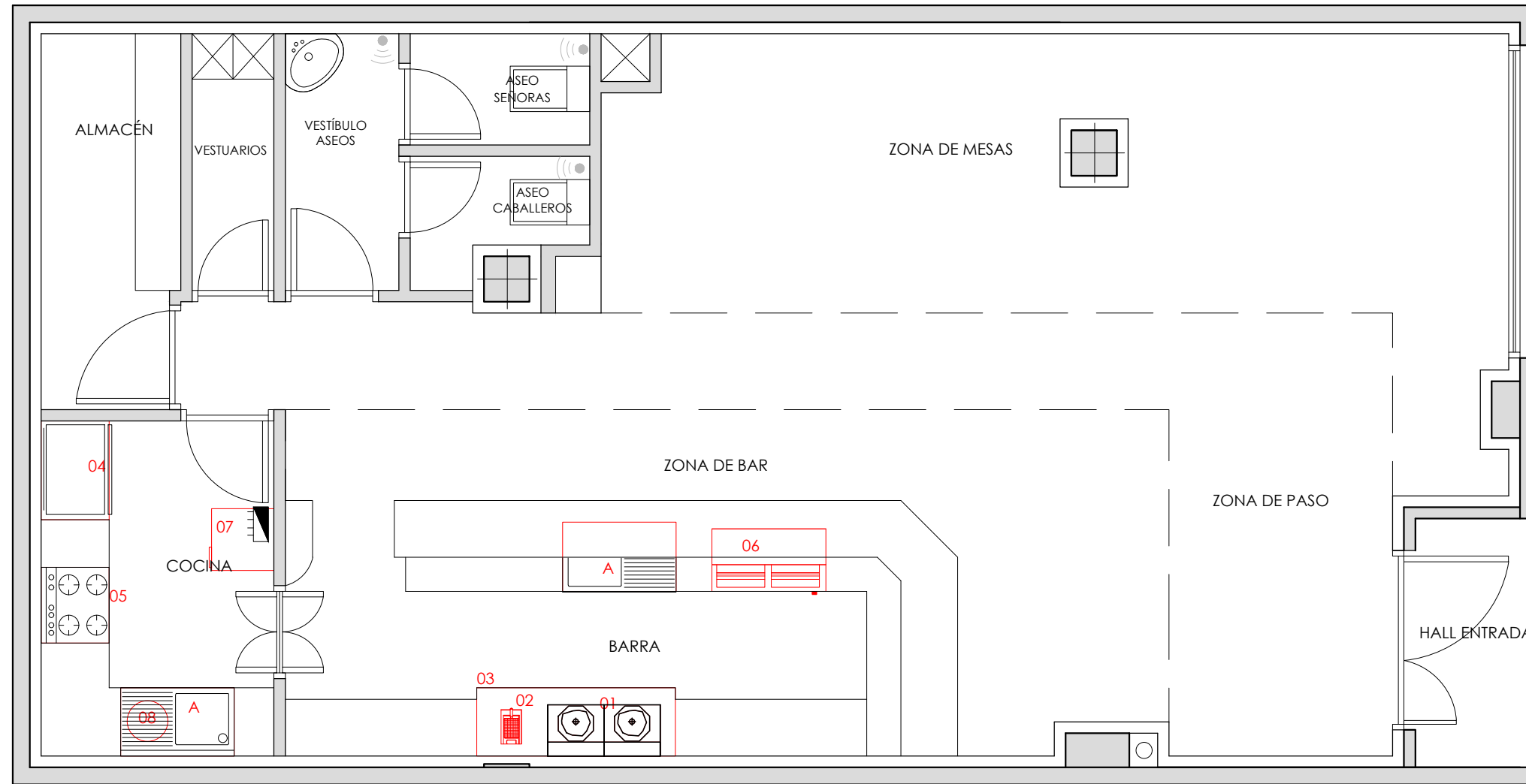
Instalaciones
 Electricidad. Alumbrado

agosto de 2024

Nº Plano
 A3
 Escala 1:50

07

0308-F



LEYENDA ELECTRICIDAD - FUERZA Y MAQUINARIA		
Símbolo	Descripción	Ud
	CUADRO GENERAL ELÉCTRICO	1
1	ASADOR KEBAB	2
2	FREIDORA	1
3	CAMPANA	1
4	HORNO	1
5	COCINA 4 FUEGOS	1
6	BOTELLERO	1
7	FRIGORIFICO	1
8	TERMO	1
9	LAVAVAJILLAS	1
A	FREGADERO CON GRIFO DE ACCIONAMIENTO NO MANUAL	2

TÍTULO _____
 PROYECTO DE ADAPTACIÓN DE LOCAL DESTINADO A BAR-RESTAURANTE CON KEBAB

Situación: Calle Juan Boscán 13, bajo 1, 26006 de Logroño (La Rioja)

Promotor: Zaraq Ali Mahmood Fardos

ESTADO REFORMADO

Eloy Rodríguez Douze
 Ingeniero Industrial COIAR - Col. 2983
 630 891 242
 eloy@coiia.net


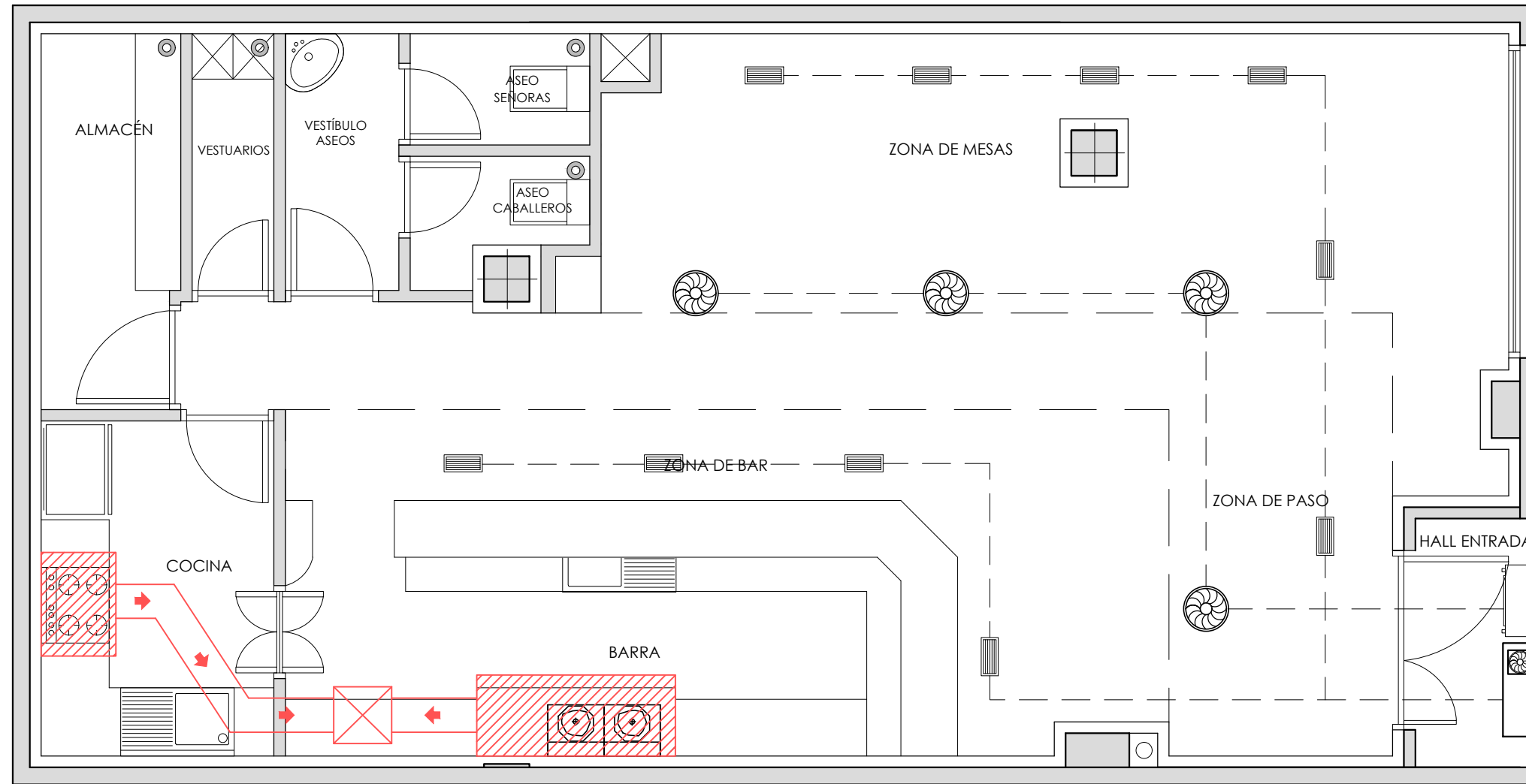
Instalaciones
 Electricidad. Fuerza y maquinaria

agosto de 2024

Nº Plano
 A3
 Escala 1:50

08

0308-F



situación de chimenea en cubierta de edificio

LEYENDA CLIMATIZACIÓN Y VENTILACIÓN		
Símbolo	Descripción	Ud
	REJILLAS DE IMPULSIÓN/ADMISIÓN	8
	IMPULSOR EN LÍNEA 1.080 m ³ /h - 150 W mod. insonorizado	1
	EXTRACTOR EN LÍNEA 1.080 m ³ /h - 150 W mod. insonorizado	1
	EXTRACTOR CON FILTRO DE CARBONO PARA CAMPANA DE COCINA - 100 W	1
	UNIDAD EXTERIOR CLIMATIZACIÓN 7.100 W (frig.)/8.000 W (cal.)	2
	EXTRACTOR ASEOS 54 m ³ /h	3

TÍTULO
 PROYECTO DE ADAPTACIÓN DE LOCAL DESTINADO A BAR-RESTAURANTE CON KEBAB

Situación: Calle Juan Boscán 13, bajo 1, 26006 de Logroño (La Rioja)

Promotor: Zaraq Ali Mahmood Fardos

ESTADO REFORMADO

Eloy Rodríguez Douze
 Ingeniero Industrial COIAR - Col. 2983
 630 891 242
 eloy@coiia.net

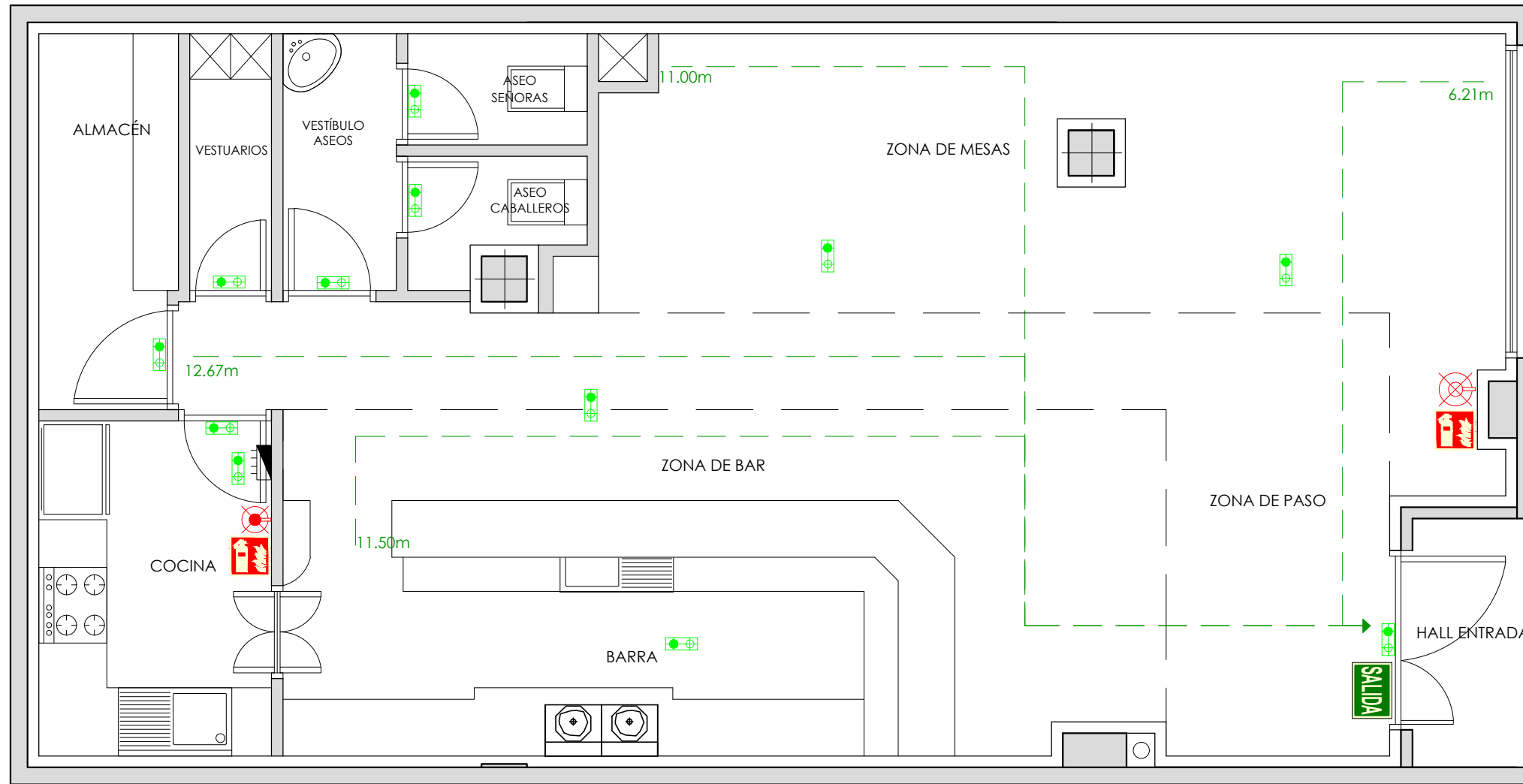
Instalaciones
 Climatización y ventilación

agosto de 2024

Nº Plano
 A3
 Escala 1:50

09

0308-F



LEYENDA PROTECCIÓN CONTRA INCENDIOS		
Símbolo	Descripción	Ud.
	CUADRO GENERAL ELÉCTRICO	1
	EXTINTOR DE POLVO ABC EFICACIA MÍNIMA 21A-113B (5 kg)	1
	EXTINTOR DE CO ₂ (6 kg)	1
	ALUMBRADO DE EMERGENCIA 320 lm	12

TÍTULO _____
 PROYECTO DE ADAPTACIÓN DE LOCAL DESTINADO A BAR-RESTAURANTE CON KEBAB

Situación: Calle Juan Boscán 13, bajo 1, 26006 de Logroño (La Rioja)

Promotor: Zaraq Ali Mahmood Fardos

ESTADO REFORMADO

Eloy Rodríguez Douze
 Ingeniero Industrial COIAR - Col. 2983
 630 891 242
 eloy@coiia.net

Instalaciones
 Protección contra incendios

agosto de 2024

Nº Plano
 A3
 Escala 1:50

10

0308-F



DOCUMENTO 3. PLIEGO DE CONDICIONES

Según figura en el Código Técnico de la Edificación (CTE), aprobado mediante Real Decreto 314/2006, de 17 de marzo, el proyecto definirá las obras proyectadas con el detalle adecuado a sus características, de modo que pueda comprobarse que las soluciones propuestas cumplen las exigencias básicas del CTE y demás normativa aplicable. Esta definición incluirá, al menos, la siguiente información contenida en el Pliego de Condiciones:

- Las características técnicas mínimas que deben reunir los productos, equipos y sistemas que se incorporen de forma permanente al edificio proyectado, así como sus condiciones de suministro, las garantías de calidad y el control de recepción que deba realizarse. Esta información se encuentra en el apartado correspondiente a las Prescripciones sobre los materiales, del presente Pliego de Condiciones.
- Las verificaciones y las pruebas de servicio que, en su caso, deban realizarse para comprobar las prestaciones finales del edificio. Esta información se encuentra en el apartado correspondiente a las Prescripciones sobre verificaciones en el edificio terminado, del presente Pliego de Condiciones.

1. PLIEGO DE CLÁUSULAS ADMINISTRATIVAS

1.1. DISPOSICIONES GENERALES

1.1.1. Disposiciones de carácter general

9.1.1.1. Objeto del pliego de condiciones

La finalidad de este Pliego es la de fijar los criterios de la relación que se establece entre los agentes que intervienen en las obras definidas en el presente proyecto y servir de base para la realización del contrato de obra entre el Promotor y el Contratista.

9.1.1.2. Contrato de obra

Se recomienda la contratación de la ejecución de las obras por unidades de obra, con arreglo a los documentos del proyecto y en cifras fijas. A tal fin, el Director de Obra ofrece la documentación necesaria para la realización del contrato de obra.

9.1.1.3. Documentación del contrato de obra

Integran el contrato de obra los siguientes documentos, relacionados por orden de prelación atendiendo al valor de sus especificaciones, en el caso de posibles interpretaciones, omisiones o contradicciones:

- Las condiciones fijadas en el contrato de obra.
- El presente Pliego de Condiciones.
- La documentación gráfica y escrita del Proyecto: planos generales y de detalle, memorias, anejos, mediciones y presupuestos.

En el caso de interpretación, prevalecen las especificaciones literales sobre las gráficas y las cotas sobre las medidas a escala tomadas de los planos.

9.1.1.4. Proyecto arquitectónico

El Proyecto Arquitectónico es el conjunto de documentos que definen y determinan las exigencias técnicas, funcionales y estéticas de las obras contempladas en el artículo 2 de la Ley

de Ordenación de la Edificación. En él se justificará técnicamente las soluciones propuestas de acuerdo con las especificaciones requeridas por la normativa técnica aplicable.

Cuando el proyecto se desarrolle o complete mediante proyectos parciales u otros documentos técnicos sobre tecnologías específicas o instalaciones del edificio, se mantendrá entre todos ellos la necesaria coordinación, sin que se produzca una duplicidad en la documentación ni en los honorarios a percibir por los autores de los distintos trabajos indicados.

Los documentos complementarios al Proyecto serán:

- Todos los planos o documentos de obra que, a lo largo de la misma, vaya suministrando la Dirección de Obra como interpretación, complemento o precisión.
- El Libro de Órdenes y Asistencias.
- El Programa de Control de Calidad de Edificación y su Libro de Control.
- El Estudio de Seguridad y Salud o Estudio Básico de Seguridad y Salud en las obras.
- El Plan de Seguridad y Salud en el Trabajo, elaborado por cada Contratista.
- Estudio de Gestión de Residuos de Construcción y Demolición.
- Licencias y otras autorizaciones administrativas.

9.1.1.5. Reglamentación urbanística

La obra a construir se ajustará a todas las limitaciones del proyecto aprobado por los organismos competentes, especialmente las que se refieren al volumen, alturas, emplazamiento y ocupación del solar, así como a todas las condiciones de reforma del proyecto que pueda exigir la Administración para ajustarlo a las Ordenanzas, a las Normas y al Planeamiento Vigente.

9.1.1.6. Formalización del contrato de obra

Los Contratos se formalizarán, en general, mediante documento privado, que podrá elevarse a escritura pública a petición de cualquiera de las partes.

El cuerpo de estos documentos contendrá:

- La comunicación de la adjudicación.
- La copia del recibo de depósito de la fianza (en caso de que se haya exigido).
- La cláusula en la que se exprese, de forma categórica, que el Contratista se obliga al cumplimiento estricto del contrato de obra, conforme a lo previsto en este Pliego de Condiciones, junto con la Memoria y sus Anejos, el Estado de Mediciones, Presupuestos, Planos y todos los documentos que han de servir de base para la realización de las obras definidas en el presente Proyecto.

El Contratista, antes de la formalización del contrato de obra, dará también su conformidad con la firma al pie del Pliego de Condiciones, los Planos, Cuadro de Precios y Presupuesto General.

Serán a cuenta del adjudicatario todos los gastos que ocasione la extensión del documento en que se consigne el Contratista.

9.1.1.7. Jurisdicción competente

En el caso de no llegar a un acuerdo cuando surjan diferencias entre las partes, ambas quedan obligadas a someter la discusión de todas las cuestiones derivadas de su contrato a las Autoridades y Tribunales Administrativos con arreglo a la legislación vigente, renunciando al derecho común y al fuero de su domicilio, siendo competente la jurisdicción donde estuviese ubicada la obra.

9.1.1.8. Responsabilidad del contratista

El Contratista es responsable de la ejecución de las obras en las condiciones establecidas en el contrato y en los documentos que componen el Proyecto.

En consecuencia, quedará obligado a la demolición y reconstrucción de todas las unidades de obra con deficiencias o mal ejecutadas, sin que pueda servir de excusa el hecho de que la Dirección Facultativa haya examinado y reconocido la construcción durante sus visitas de obra, ni que hayan sido abonadas en liquidaciones parciales.

9.1.1.9. Accidentes de trabajo

Es de obligado cumplimiento el Real Decreto 1627/1997, de 24 de Octubre, por el que se establecen las disposiciones mínimas de seguridad y salud en las obras de construcción y demás legislación vigente que, tanto directa como indirectamente, inciden sobre la planificación de la seguridad y salud en el trabajo de la construcción, conservación y mantenimiento de edificios.

Es responsabilidad del Coordinador de Seguridad y Salud, en virtud del Real Decreto 1627/97, el control y el seguimiento, durante toda la ejecución de la obra, del Plan de Seguridad y Salud redactado por el Contratista.

9.1.1.10. Daños y perjuicios a terceros

El Contratista será responsable de todos los accidentes que, por inexperiencia o descuido, sobrevinieran tanto en la edificación donde se efectúen las obras como en las colindantes o contiguas. Será por tanto de su cuenta el abono de las indemnizaciones a quien corresponda y cuando a ello hubiere lugar, y de todos los daños y perjuicios que puedan ocasionarse o causarse en las operaciones de la ejecución de las obras.

Asimismo, será responsable de los daños y perjuicios directos o indirectos que se puedan ocasionar frente a terceros como consecuencia de la obra, tanto en ella como en sus alrededores, incluso los que se produzcan por omisión o negligencia del personal a su cargo, así como los que se deriven de los subcontratistas e industriales que intervengan en la obra.

Es de su responsabilidad mantener vigente durante la ejecución de los trabajos una póliza de seguros frente a terceros, en la modalidad de "Todo riesgo al derribo y la construcción", suscrita por una compañía aseguradora con la suficiente solvencia para la cobertura de los trabajos contratados. Dicha póliza será aportada y ratificada por el Promotor o Propiedad, no pudiendo ser cancelada mientras no se firme el Acta de Recepción Provisional de la obra.

9.1.1.11. Anuncios y carteles

Sin previa autorización del Promotor, no se podrán colocar en las obras ni en sus vallas más inscripciones o anuncios que los convenientes al régimen de los trabajos y los exigidos por la policía local.

9.1.1.12. Copia de documentos

El Contratista, a su costa, tiene derecho a sacar copias de los documentos integrantes del Proyecto.

9.1.1.13. Suministro de materiales

Se especificará en el Contrato la responsabilidad que pueda caber al Contratista por retrasos en el plazo de terminación o en plazos parciales, como consecuencia de deficiencias o faltas en los suministros.

9.1.1.14. Hallazgos

El Promotor se reserva la posesión de las antigüedades, objetos de arte o sustancias minerales utilizables que se encuentren en las excavaciones y demoliciones practicadas en sus terrenos o edificaciones. El Contratista deberá emplear, para extraerlos, todas las precauciones que se le indiquen por parte del Director de Obra.

El Promotor abonará al Contratista el exceso de obras o gastos especiales que estos trabajos ocasionen, siempre que estén debidamente justificados y aceptados por la Dirección Facultativa.

9.1.1.15. Causas de rescisión del contrato de obra

Se considerarán causas suficientes de rescisión de contrato:

- La muerte o incapacitación del Contratista.
- La quiebra del Contratista.
- Las alteraciones del contrato por las causas siguientes:
 - La modificación del proyecto en forma tal que represente alteraciones fundamentales del mismo a juicio del Director de Obra y, en cualquier caso, siempre que la variación del Presupuesto de Ejecución Material, como consecuencia de estas modificaciones, represente una desviación mayor del 20%.
 - Las modificaciones de unidades de obra, siempre que representen variaciones en más o en menos del 40% del proyecto original, o más de un 50% de unidades de obra del proyecto reformado.
 - La suspensión de obra comenzada, siempre que el plazo de suspensión haya excedido de un año y, en todo caso, siempre que por causas ajenas al Contratista no se dé comienzo a la obra adjudicada dentro del plazo de tres meses a partir de la adjudicación. En este caso, la devolución de la fianza será automática.
 - Que el Contratista no comience los trabajos dentro del plazo señalado en el contrato.
 - El incumplimiento de las condiciones del Contrato cuando implique descuido o mala fe, con perjuicio de los intereses de las obras.
 - El vencimiento del plazo de ejecución de la obra.
 - El abandono de la obra sin causas justificadas.
 - La mala fe en la ejecución de la obra.

9.1.1.16. Omisiones: buena fe

Las relaciones entre el Promotor y el Contratista, reguladas por el presente Pliego de Condiciones y la documentación complementaria, presentan la prestación de un servicio al Promotor por parte del Contratista mediante la ejecución de una obra, basándose en la BUENA FE mutua de ambas partes, que pretenden beneficiarse de esta colaboración sin ningún tipo de perjuicio. Por este motivo, las relaciones entre ambas partes y las omisiones que puedan existir en este Pliego y la documentación complementaria del proyecto y de la obra, se entenderán siempre suplidas por la BUENA FE de las partes, que las subsanarán debidamente con el fin de conseguir una adecuada CALIDAD FINAL de la obra.

1.1.2. Disposiciones relativas a trabajos, materiales y medios auxiliares

Se describen las disposiciones básicas a considerar en la ejecución de las obras, trabajos, materiales y medios auxiliares, así como a las recepciones de los edificios objeto de presente proyecto y sus obras anejas.

9.1.1.17. Accesos y vallados

El Contratista dispondrá, por su cuenta, los accesos a la obra, el cerramiento o el vallado de ésta y su mantenimiento durante la ejecución de la obra, pudiendo exigir el Director de Ejecución de la Obra su modificación o mejora.

9.1.1.18. Replanteo

El Contratista iniciará "in situ" el replanteo de las obras, señalando las referencias principales que mantendrá como base de posteriores replanteos parciales. Dichos trabajos se considerarán a cargo del Contratista e incluidos en su oferta económica.

Asimismo, someterá el replanteo a la aprobación del Director de Ejecución de la Obra y, una vez éste haya dado su conformidad, preparará el Acta de Inicio y Replanteo de la Obra acompañada de un plano de replanteo definitivo, que deberá ser aprobado por el Director de Obra. Será responsabilidad del Contratista la deficiencia o la omisión de este trámite.

9.1.1.19. Inicio de la obra y ritmo de ejecución de los trabajos

El Contratista dará comienzo a las obras en el plazo especificado en el respectivo contrato, desarrollándose de manera adecuada para que dentro de los períodos parciales señalados se realicen los trabajos, de modo que la ejecución total se lleve a cabo dentro del plazo establecido en el contrato.

Será obligación del Contratista comunicar a la Dirección Facultativa el inicio de las obras, de forma fehaciente y preferiblemente por escrito, al menos con tres días de antelación.

El Director de Obra redactará el acta de comienzo de la obra y la suscribirán en la misma obra junto con él, el día de comienzo de los trabajos, el Director de la Ejecución de la Obra, el Promotor y el Contratista.

Para la formalización del acta de comienzo de la obra, el Director de la Obra comprobará que en la obra existe copia de los siguientes documentos:

- Proyecto de Ejecución, Anejos y modificaciones.
- Plan de Seguridad y Salud en el Trabajo y su acta de aprobación por parte del Coordinador de Seguridad y Salud durante la ejecución de los trabajos.
- Licencia de Obra otorgada por el Ayuntamiento.
- Comunicación de apertura de centro de trabajo efectuada por el Contratista.
- Otras autorizaciones, permisos y licencias que sean preceptivas por otras administraciones.
- Libro de Órdenes y Asistencias.
- Libro de Incidencias.

La fecha del acta de comienzo de la obra marca el inicio de los plazos parciales y total de la ejecución de la obra.

9.1.1.20. Orden de los trabajos

La determinación del orden de los trabajos es, generalmente, facultad del Contratista, salvo en aquellos casos en que, por circunstancias de naturaleza técnica, se estime conveniente su variación por parte de la Dirección Facultativa.

9.1.1.21. Facilidades para otros contratistas

De acuerdo con lo que requiera la Dirección Facultativa, el Contratista dará todas las facilidades razonables para la realización de los trabajos que le sean encomendados a los Subcontratistas u otros Contratistas que intervengan en la ejecución de la obra. Todo ello sin perjuicio de las compensaciones económicas a que haya lugar por la utilización de los medios auxiliares o los suministros de energía u otros conceptos.

En caso de litigio, todos ellos se ajustarán a lo que resuelva la Dirección Facultativa.

9.1.1.22. Ampliación del proyecto por causas imprevistas o de fuerza mayor

Cuando se precise ampliar el Proyecto, por motivo imprevisto o por cualquier incidencia, no se interrumpirán los trabajos, continuándose según las instrucciones de la Dirección Facultativa en tanto se formula o se tramita el Proyecto Reformado.

El Contratista está obligado a realizar, con su personal y sus medios materiales, cuanto la Dirección de Ejecución de la Obra disponga para apeos, apuntalamientos, derribos, recalces o cualquier obra de carácter urgente, anticipando de momento este servicio, cuyo importe le será consignado en un presupuesto adicional o abonado directamente, de acuerdo con lo que se convenga.

9.1.1.23. Interpretaciones, aclaraciones y modificaciones del proyecto

El Contratista podrá requerir del Director de Obra o del Director de Ejecución de la Obra, según sus respectivos cometidos y atribuciones, las instrucciones o aclaraciones que se precisen para la correcta interpretación y ejecución de la obra proyectada.

Cuando se trate de interpretar, aclarar o modificar preceptos de los Pliegos de Condiciones o indicaciones de los planos, croquis, órdenes e instrucciones correspondientes, se comunicarán necesariamente por escrito al Contratista, estando éste a su vez obligado a devolver los originales o las copias, suscribiendo con su firma el enterado, que figurará al pie de todas las órdenes, avisos e instrucciones que reciba tanto del Director de Ejecución de la Obra, como del Director de Obra.

Cualquier reclamación que crea oportuno hacer el Contratista en contra de las disposiciones tomadas por la Dirección Facultativa, habrá de dirigirla, dentro del plazo de tres días, a quien la hubiera dictado, el cual le dará el correspondiente recibo, si éste lo solicitase.

9.1.1.24. Prórroga por causa de fuerza mayor

Si, por causa de fuerza mayor o independientemente de la voluntad del Contratista, éste no pudiese comenzar las obras, tuviese que suspenderlas o no le fuera posible terminarlas en los plazos prefijados, se le otorgará una prórroga proporcionada para su cumplimiento, previo informe favorable del Director de Obra. Para ello, el Contratista expondrá, en escrito dirigido al Director de Obra, la causa que impide la ejecución o la marcha de los trabajos y el retraso que por ello se originaría en los plazos acordados, razonando debidamente la prórroga que por dicha causa solicita.

9.1.1.25. Responsabilidad de la dirección facultativa en el retraso de la obra

El Contratista no podrá excusarse de no haber cumplido los plazos de obras estipulados alegando como causa la carencia de planos u órdenes de la Dirección Facultativa, a menos que del caso en que habiéndolo solicitado por escrito, no se le hubiese proporcionado.

9.1.1.26. Trabajos defectuosos

El Contratista debe emplear los materiales que cumplan las condiciones exigidas en el proyecto, y realizará todos y cada uno de los trabajos contratados de acuerdo con lo estipulado.

Por ello, y hasta que tenga lugar la recepción definitiva del edificio, el Contratista es responsable de la ejecución de los trabajos que ha contratado y de las faltas y defectos que puedan existir por su mala ejecución, no siendo un eximente el que la Dirección Facultativa lo haya examinado o reconocido con anterioridad, ni tampoco el hecho de que estos trabajos hayan sido valorados en las Certificaciones Parciales de obra, que siempre se entenderán extendidas y abonadas a buena cuenta.

Como consecuencia de lo anteriormente expresado, cuando el Director de Ejecución de la Obra advierta vicios o defectos en los trabajos ejecutados, o que los materiales empleados o los aparatos y equipos colocados no reúnen las condiciones preceptuadas, ya sea en el curso de la ejecución de los trabajos o una vez finalizados con anterioridad a la recepción definitiva de la obra, podrá disponer que las partes defectuosas sean sustituidas o demolidas y reconstruidas de acuerdo con lo contratado a expensas del Contratista. Si ésta no estimase justa la decisión y se negase a la sustitución, demolición y reconstrucción ordenadas, se planteará la cuestión ante el Director de Obra, quien mediará para resolverla.

9.1.1.27. Vicios ocultos

El Contratista es el único responsable de los vicios ocultos y de los defectos de la construcción, durante la ejecución de las obras y el periodo de garantía, hasta los plazos prescritos después de la terminación de las obras en la vigente L.O.E., aparte de otras responsabilidades legales o de cualquier índole que puedan derivarse.

Si el Director de Ejecución de la Obra tuviese fundadas razones para creer en la existencia de vicios ocultos de construcción en las obras ejecutadas, ordenará, cuando estime oportuno, realizar antes de la recepción definitiva los ensayos, destructivos o no, que considere necesarios para reconocer o diagnosticar los trabajos que suponga defectuosos, dando cuenta de la circunstancia al Director de Obra.

El Contratista demolerá, y reconstruirá posteriormente a su cargo, todas las unidades de obra mal ejecutadas, sus consecuencias, daños y perjuicios, no pudiendo eludir su responsabilidad por el hecho de que el Director de Obra y/o el Director del Ejecución de Obra lo hayan examinado o reconocido con anterioridad, o que haya sido conformada o abonada una parte o la totalidad de las obras mal ejecutadas.

9.1.1.28. Procedencia de materiales, aparatos y equipos

El Contratista tiene libertad de proveerse de los materiales, aparatos y equipos de todas clases donde considere oportuno y conveniente para sus intereses, excepto en aquellos casos en los que se preceptúe una procedencia y características específicas en el proyecto.

Obligatoriamente, y antes de proceder a su empleo, acopio y puesta en obra, el Contratista deberá presentar al Director de Ejecución de la Obra una lista completa de los materiales, aparatos y equipos que vaya a utilizar, en la que se especifiquen todas las indicaciones sobre sus características técnicas, marcas, calidades, procedencia e idoneidad de cada uno de ellos.

9.1.1.29. Presentación de muestras

A petición del Director de Obra, el Contratista presentará las muestras de los materiales, aparatos y equipos, siempre con la antelación prevista en el calendario de obra.

9.1.1.30. Materiales, aparatos y equipos defectuosos

Cuando los materiales, aparatos, equipos y elementos de instalaciones no fuesen de la calidad y características técnicas prescritas en el proyecto, no tuvieran la preparación en él exigida o cuando, a falta de prescripciones formales, se reconociera o demostrara que no son los adecuados para su fin, el Director de Obra, a instancias del Director de Ejecución de la Obra, dará la orden al Contratista de sustituirlos por otros que satisfagan las condiciones o sean los adecuados al fin al que se destinen.

Si, a los 15 días de recibir el Contratista orden de que retire los materiales que no estén en condiciones, ésta no ha sido cumplida, podrá hacerlo el Promotor o Propiedad a cuenta de Contratista.

En el caso de que los materiales, aparatos, equipos o elementos de instalaciones fueran defectuosos, pero aceptables a juicio del Director de Obra, se recibirán con la rebaja del precio que aquél determine, a no ser que el Contratista prefiera sustituirlos por otros en condiciones.

9.1.1.31. Gastos ocasionados por pruebas y ensayos

Todos los gastos originados por las pruebas y ensayos de materiales o elementos que intervengan en la ejecución de las obras correrán a cargo y cuenta del Contratista.

Todo ensayo que no resulte satisfactorio, no se realice por omisión del Contratista, o que no ofrezca las suficientes garantías, podrá comenzarse nuevamente o realizarse nuevos ensayos o pruebas especificadas en el proyecto, a cargo y cuenta del Contratista y con la penalización correspondiente, así como todas las obras complementarias a que pudieran dar lugar cualquiera de los supuestos anteriormente citados y que el Director de Obra considere necesarios.

9.1.1.32. Limpieza de las obras

Es obligación del Contratista mantener limpias las obras y sus alrededores tanto de escombros como de materiales sobrantes, retirar las instalaciones provisionales que no sean necesarias, así como ejecutar todos los trabajos y adoptar las medidas que sean apropiadas para que la obra presente buen aspecto.

9.1.1.33. Obras sin prescripciones explícitas

En la ejecución de trabajos que pertenecen a la construcción de las obras, y para los cuales no existan prescripciones consignadas explícitamente en este Pliego ni en la restante documentación del proyecto, el Contratista se atenderá, en primer término, a las instrucciones que dicte la Dirección Facultativa de las obras y, en segundo lugar, a las normas y prácticas de la buena construcción.

1.1.3. Disposiciones de las recepciones de edificios y obras anejas

9.1.1.34. Consideraciones de carácter general

La recepción de la obra es el acto por el cual el Contratista, una vez concluida la obra, hace entrega de esta al Promotor y es aceptada por éste. Podrá realizarse con o sin reservas, pero no abarcar la totalidad de la obra o fases completas y terminadas de la misma, cuando así se acuerde por las partes.

La recepción deberá consignarse en un acta firmada, al menos, por el Promotor y el Contratista, haciendo constar:

- Las partes que intervienen.
- La fecha del certificado final de la totalidad de la obra o de la fase completa y terminada de la misma.
- El coste final de la ejecución material de la obra.
- La declaración de la recepción de la obra con o sin reservas, especificando, en su caso, éstas de manera objetiva, y el plazo en que deberán quedar subsanados los defectos observados. Una vez subsanados los mismos, se hará constar en un acta aparte, suscrita por los firmantes de la recepción.
- Las garantías que, en su caso, se exijan al Contratista para asegurar sus responsabilidades.

Asimismo, se adjuntará el certificado final de obra suscrito por el Director de Obra y el Director de la Ejecución de la Obra.

El Promotor podrá rechazar la recepción de la obra por considerar que la misma no está terminada o que no se adecúa a las condiciones contractuales.

En todo caso, el rechazo deberá ser motivado por escrito en el acta, en la que se fijará el nuevo plazo para efectuar la recepción.

Salvo pacto expreso en contrario, la recepción de la obra tendrá lugar dentro de los treinta días siguientes a la fecha de su terminación, acreditada en el certificado final de obra, plazo que se contará a partir de la notificación efectuada por escrito al promotor. La recepción se entenderá tácitamente producida si transcurridos treinta días desde la fecha indicada el promotor no hubiera puesto de manifiesto reservas o rechazo motivado por escrito.

El cómputo de los plazos de responsabilidad y garantía será el establecidos en la L.O.E., y se iniciará a partir de la fecha en que se suscriba el acta de recepción, o cuando se entienda ésta tácitamente producida según lo previsto en el apartado anterior.

9.1.1.35. Recepción provisional

Treinta días antes de dar por finalizadas las obras, comunicará el Director de Ejecución de la Obra al Promotor o Propiedad la proximidad de su terminación a fin de convenir el acto de la Recepción Provisional.

Ésta se realizará con la intervención de la Propiedad, del Contratista, del Director de Obra y del Director de Ejecución de la Obra. Se convocará también a los restantes técnicos que, en su caso, hubiesen intervenido en la dirección con función propia en aspectos parciales o unidades especializadas.

Practicado un detenido reconocimiento de las obras, se extenderá un acta con tantos ejemplares como intervinientes y firmados por todos ellos. Desde esta fecha empezará a correr el plazo de garantía, si las obras se hallasen en estado de ser admitidas. Seguidamente, los Técnicos de la Dirección extenderán el correspondiente Certificado de Final de Obra.

Cuando las obras no se hallen en estado de ser recibidas, se hará constar expresamente en el Acta y se darán al Contratista las oportunas instrucciones para subsanar los defectos observados, fijando un plazo para subsanarlos, expirado el cual se efectuará un nuevo reconocimiento a fin de proceder a la recepción provisional de la obra.

Si el Contratista no hubiese cumplido, podrá declararse resuelto el contrato con la pérdida de la fianza.

9.1.1.36. Documentación final de la obra

El Director de Ejecución de la Obra, asistido por el Contratista y los técnicos que hubieren intervenido en la obra, redactará la documentación final de las obras, que se facilitará al Promotor, con las especificaciones y contenidos dispuestos por la legislación vigente, en el caso de viviendas, con lo que se establece en los párrafos 2, 3, 4 y 5, del apartado 2 del artículo 4º del Real Decreto 515/1989, de 21 de Abril. Esta documentación incluye el Manual de Uso y Mantenimiento del Edificio.

9.1.1.37. Medición definitiva y liquidación provisional de la obra

Recibidas provisionalmente las obras, se procederá inmediatamente por el Director de Ejecución de la Obra a su medición definitiva, con precisa asistencia del Contratista o de su representante. Se extenderá la oportuna certificación por triplicado que, aprobada por el Director de Obra con su firma, servirá para el abono por el Promotor del saldo resultante menos la cantidad retenida en concepto de fianza.

9.1.1.38. Plazo de garantía

El plazo de garantía deberá estipularse en el contrato privado y, en cualquier caso, nunca deberá ser inferior a seis meses

9.1.1.39. Conservación de las obras recibidas provisionalmente

Los gastos de conservación durante el plazo de garantía comprendido entre las recepciones provisional y definitiva correrán a cargo y cuenta del Contratista.

Si el edificio fuese ocupado o utilizado antes de la recepción definitiva, la guardería, limpieza y reparaciones ocasionadas por el uso correrán a cargo de la Propiedad y las reparaciones por vicios de obra o por defectos en las instalaciones, serán a cargo del Contratista.

9.1.1.40. Recepción definitiva

La recepción definitiva se realizará después de transcurrido el plazo de garantía, en igual modo y con las mismas formalidades que la provisional. A partir de esa fecha cesará la obligación del Contratista de reparar a su cargo aquellos desperfectos inherentes a la normal conservación de los edificios, y quedarán sólo subsistentes todas las responsabilidades que pudieran derivar de los vicios de construcción.

9.1.1.41. Prórroga del plazo de garantía

Si, al proceder al reconocimiento para la recepción definitiva de la obra, no se encontrase ésta en las condiciones debidas, se aplazará dicha recepción definitiva y el Director de Obra indicará al Contratista los plazos y formas en que deberán realizarse las obras necesarias. De no efectuarse dentro de aquellos, podrá resolverse el contrato con la pérdida de la fianza.

9.1.1.42. Recepciones de trabajos cuya contrata haya sido rescindida

En caso de resolución del contrato, el Contratista vendrá obligado a retirar, en el plazo fijado, la maquinaria, instalaciones y medios auxiliares, a resolver los subcontratos que tuviese concertados y a dejar la obra en condiciones de ser reanudada por otra empresa sin problema alguno.

Las obras y trabajos terminados por completo se recibirán provisionalmente con los trámites establecidos anteriormente. Transcurrido el plazo de garantía, se recibirán de manera definitiva según lo dispuesto anteriormente.

Para las obras y trabajos no determinados, pero aceptables a juicio del Director de Obra, se efectuará una sola y definitiva recepción.

1.2. DISPOSICIONES FACULTATIVAS

1.2.1. Definición, atribuciones y obligaciones de los agentes de la edificación

Las atribuciones de los distintos agentes intervinientes en la edificación son las reguladas por la Ley 38/99 de Ordenación de la Edificación (L.O.E.).

Se definen agentes de la edificación todas las personas, físicas o jurídicas, que intervienen en el proceso de la edificación. Sus obligaciones quedan determinadas por lo dispuesto en la L.O.E. y demás disposiciones que sean de aplicación y por el contrato que origina su intervención.

Las definiciones y funciones de los agentes que intervienen en la edificación quedan recogidas en el capítulo III "Agentes de la edificación", considerándose:

9.1.1.43. El promotor

Es la persona física o jurídica, pública o privada, que individual o colectivamente decide, impulsa, programa y financia con recursos propios o ajenos, las obras de edificación para sí o para su posterior enajenación, entrega o cesión a terceros bajo cualquier título.

Asume la iniciativa de todo el proceso de la edificación, impulsando la gestión necesaria para llevar a cabo la obra inicialmente proyectada, y se hace cargo de todos los costes necesarios.

Según la legislación vigente, a la figura del promotor se equiparán también las de gestor de sociedades cooperativas, comunidades de propietarios, u otras análogas que asumen la gestión económica de la edificación.

Cuando las Administraciones públicas y los organismos sujetos a la legislación de contratos de las Administraciones públicas actúen como promotores, se regirán por la legislación de contratos de las Administraciones públicas y, en lo no contemplado en la misma, por las disposiciones de la L.O.E.

9.1.1.44. El proyectista

Es el agente que, por encargo del promotor y con sujeción a la normativa técnica y urbanística correspondiente, redacta el proyecto.

Podrán redactar proyectos parciales del proyecto, o partes que lo complementen, otros técnicos, de forma coordinada con el autor de éste.

Cuando el proyecto se desarrolle o complete mediante proyectos parciales u otros documentos técnicos según lo previsto en el apartado 2 del artículo 4 de la L.O.E., cada proyectista asumirá la titularidad de su proyecto.

9.1.1.45. El constructor o contratista

Es el agente que asume, contractualmente ante el Promotor, el compromiso de ejecutar con medios humanos y materiales, propios o ajenos, las obras o parte de estas con sujeción al Proyecto y al Contrato de obra.

CABE EFECTUAR ESPECIAL MENCIÓN DE QUE LA LEY SEÑALA COMO RESPONSABLE EXPLÍCITO DE LOS VICIOS O DEFECTOS CONSTRUCTIVOS AL CONTRATISTA GENERAL DE LA OBRA, SIN PERJUICIO DEL DERECHO DE REPETICIÓN DE ÉSTE HACIA LOS SUBCONTRATISTAS.

9.1.1.46. El director de obra

Es el agente que, formando parte de la dirección facultativa, dirige el desarrollo de la obra en los aspectos técnicos, estéticos, urbanísticos y medioambientales, de conformidad con el proyecto que la define, la licencia de edificación y demás autorizaciones preceptivas, y las condiciones del contrato, con el objeto de asegurar su adecuación al fin propuesto.

Podrán dirigir las obras de los proyectos parciales otros técnicos, bajo la coordinación del Director de Obra.

9.1.1.47. El director de la ejecución de la obra

Es el agente que, formando parte de la Dirección Facultativa, asume la función técnica de dirigir la Ejecución Material de la Obra y de controlar cualitativa y cuantitativamente la construcción y calidad de lo edificado. Para ello es requisito indispensable el estudio y análisis previo del proyecto de ejecución una vez redactado por el Arquitecto, procediendo a solicitarle, con antelación al inicio de las obras, todas aquellas aclaraciones, subsanaciones o documentos complementarios que, dentro de su competencia y atribuciones legales, estimare necesarios para poder dirigir de manera solvente la ejecución de estas.

9.1.1.48. Las entidades y los laboratorios de control de calidad de la edificación

Son entidades de control de calidad de la edificación aquéllas capacitadas para prestar asistencia técnica en la verificación de la calidad del proyecto, de los materiales y de la ejecución de la obra y sus instalaciones de acuerdo con el proyecto y la normativa aplicable.

Son laboratorios de ensayos para el control de calidad de la edificación los capacitados para prestar asistencia técnica, mediante la realización de ensayos o pruebas de servicio de los materiales, sistemas o instalaciones de una obra de edificación.

9.1.1.49. Los suministradores de productos

Se consideran suministradores de productos los fabricantes, almacenistas, importadores o vendedores de productos de construcción.

Se entiende por producto de construcción aquel que se fabrica para su incorporación permanente en una obra, incluyendo materiales, elementos semielaborados, componentes y obras o parte de estas, tanto terminadas como en proceso de ejecución.

1.2.2. Agentes que intervienen en la obra según Ley 38/1999 (L.O.E.)

La relación de agentes intervinientes se encuentra en la memoria descriptiva del proyecto.

1.2.3. Agentes en materia de seguridad y salud según R.D. 1627/1997

La relación de agentes intervinientes en materia de seguridad y salud se encuentra en la memoria descriptiva del proyecto.

1.2.4. Agentes en materia de gestión de residuos según R.D. 105/2008

La relación de agentes intervinientes en materia de gestión de residuos se encuentra en el Estudio de Gestión de Residuos de Construcción y Demolición.

1.2.5. La dirección facultativa

En correspondencia con la L.O.E., la Dirección Facultativa está compuesta por la Dirección de Obra y la Dirección de Ejecución de la Obra. A la Dirección Facultativa se integrará el Coordinador en materia de Seguridad y Salud en fase de ejecución de la obra, en el caso de que se haya adjudicado dicha misión a facultativo distinto de los anteriores.

Representa técnicamente los intereses del promotor durante la ejecución de la obra, dirigiendo el proceso de construcción en función de las atribuciones profesionales de cada técnico participante.

1.2.6. Visitas facultativas

Son las realizadas a la obra de manera conjunta o individual por cualquiera de los miembros que componen la Dirección Facultativa. La intensidad y número de visitas dependerá de los cometidos que a cada agente le son propios, pudiendo variar en función de los requerimientos específicos y de la mayor o menor exigencia presencial requerible al técnico al efecto en cada caso y según cada una de las fases de la obra. Deberán adaptarse al proceso lógico de construcción, pudiendo los agentes ser o no coincidentes en la obra en función de la fase concreta que se esté desarrollando en cada momento y del cometido exigible a cada cual.

1.2.7. Obligaciones de los agentes intervinientes

Las obligaciones de los agentes que intervienen en la edificación son las contenidas en los artículos 9, 10, 11, 12, 13, 14, 15 y 16, del capítulo III de la L.O.E. y demás legislación aplicable.

9.1.1.50. El promotor

Ostentar sobre el solar la titularidad de un derecho que le faculte para construir en él.

Facilitar la documentación e información previa necesaria para la redacción del proyecto, así como autorizar al Director de Obra, al Director de la Ejecución de la Obra y al Contratista posteriores modificaciones de este que fueran imprescindibles para llevar a buen fin lo proyectado.

Elegir y contratar a los distintos agentes, con la titulación y capacitación profesional necesaria, que garanticen el cumplimiento de las condiciones legalmente exigibles para realizar en su globalidad y llevar a buen fin el objeto de lo promovido, en los plazos estipulados y en las condiciones de calidad exigibles mediante el cumplimiento de los requisitos básicos estipulados para los edificios.

Gestionar y hacerse cargo de las preceptivas licencias y demás autorizaciones administrativas procedentes que, de conformidad con la normativa aplicable, conlleva la construcción de

edificios, la urbanización que procediera en su entorno inmediato, la realización de obras que en ellos se ejecuten y su ocupación.

Garantizar los daños materiales que el edificio pueda sufrir, para la adecuada protección de los intereses de los usuarios finales, en las condiciones legalmente establecidas, asumiendo la responsabilidad civil de forma personal e individualizada, tanto por actos propios como por actos de otros agentes por los que, con arreglo a la legislación vigente, se deba responder.

La suscripción obligatoria de un seguro, de acuerdo con las normas concretas fijadas al efecto, que cubra los daños materiales que ocasionen en el edificio el incumplimiento de las condiciones de habitabilidad en tres años o que afecten a la seguridad estructural en el plazo de diez años, con especial mención a las viviendas individuales en régimen de autopromoción, que se registrarán por lo especialmente legislado al efecto.

Contratar a los técnicos redactores del preceptivo Estudio de Seguridad y Salud o Estudio Básico, en su caso, al igual que a los técnicos coordinadores en la materia en la fase que corresponda, todo ello según lo establecido en el R.D. 1627/97, de 24 de octubre, por el que se establecen las disposiciones mínimas en materia de seguridad y salud en las obras de construcción.

Suscribir el acta de recepción final de las obras, una vez concluidas éstas, haciendo constar la aceptación de las obras, que podrá efectuarse con o sin reservas y que deberá abarcar la totalidad de las obras o fases completas. En el caso de hacer mención expresa a reservas para la recepción, deberán mencionarse de manera detallada las deficiencias y se deberá hacer constar el plazo en que deberán quedar subsanados los defectos observados.

Entregar al adquirente y usuario inicial, en su caso, el denominado Libro del Edificio que contiene el manual de uso y mantenimiento de este y demás documentación de obra ejecutada, o cualquier otro documento exigible por las Administraciones competentes.

9.1.1.51. El proyectista

Redactar el proyecto por encargo del Promotor, con sujeción a la normativa urbanística y técnica en vigor y conteniendo la documentación necesaria para tramitar tanto la licencia de obras y demás permisos administrativos -proyecto básico- como para ser interpretada y poder ejecutar totalmente la obra, entregando al Promotor las copias autorizadas correspondientes, debidamente visadas por su colegio profesional.

Definir el concepto global del proyecto de ejecución con el nivel de detalle gráfico y escrito suficiente y calcular los elementos fundamentales del edificio, en especial la cimentación y la estructura. Concretar en el Proyecto el emplazamiento de cuartos de máquinas, de contadores, hornacinas, espacios asignados para subida de conductos, reservas de huecos de ventilación, alojamiento de sistemas de telecomunicación y, en general, de aquellos elementos necesarios en el edificio para facilitar las determinaciones concretas y especificaciones detalladas que son cometido de los proyectos parciales, debiendo éstos adaptarse al Proyecto de Ejecución, no pudiendo contravenirlo en modo alguno. Deberá entregarse necesariamente un ejemplar del proyecto complementario al Arquitecto antes del inicio de las obras o instalaciones correspondientes.

Acordar con el Promotor la contratación de colaboraciones parciales de otros técnicos profesionales.

Facilitar la colaboración necesaria para que se produzca la adecuada coordinación con los proyectos parciales exigibles por la legislación o la normativa vigente y que sea necesario incluir para el desarrollo adecuado del proceso edificatorio, que deberán ser redactados por técnicos competentes, bajo su responsabilidad y suscritos por persona física. Los proyectos parciales serán aquellos redactados por otros técnicos cuya competencia puede ser distinta e incompatible con las competencias del Arquitecto y, por tanto, de exclusiva responsabilidad de éstos.

Elaborar aquellos proyectos parciales o estudios complementarios exigidos por la legislación vigente en los que es legalmente competente para su redacción, excepto declaración expresa del Arquitecto y previo acuerdo con el Promotor, pudiendo exigir la compensación económica en concepto de cesión de derechos de autor y de la propiedad intelectual si se tuviera que entregar a otros técnicos, igualmente competentes para realizar el trabajo, documentos o planos del proyecto por él redactado, en soporte papel o informático.

Ostentar la propiedad intelectual de su trabajo, tanto de la documentación escrita como de los cálculos de cualquier tipo, así como de los planos contenidos en la totalidad del proyecto y cualquiera de sus documentos complementarios.

9.1.1.52. El constructor o contratista

Tener la capacitación profesional o titulación que habilita para el cumplimiento de las condiciones legalmente exigibles para actuar como constructor.

Organizar los trabajos de construcción para cumplir con los plazos previstos, de acuerdo con el correspondiente Plan de Obra, efectuando las instalaciones provisionales y disponiendo de los medios auxiliares necesarios.

Elaborar, y exigir de cada subcontratista, un plan de seguridad y salud en el trabajo en el que se analicen, estudien, desarrollen y complementen las previsiones contenidas en el estudio o estudio básico, en función de su propio sistema de ejecución de la obra. En dichos planes se incluirán, en su caso, las propuestas de medidas alternativas de prevención propuestas, con la correspondiente justificación técnica, que no podrán implicar disminución de los niveles de protección previstos en el estudio o estudio básico.

Comunicar a la autoridad laboral competente la apertura del centro de trabajo en la que incluirá el Plan de Seguridad y Salud al que se refiere el artículo 7 del RD 1627/97 de 24 de octubre.

Adoptar todas las medidas preventivas que cumplan los preceptos en materia de Prevención de Riesgos laborales y Seguridad y Salud que establece la legislación vigente, redactando el correspondiente Plan de Seguridad y ajustándose al cumplimiento estricto y permanente de lo establecido en el Estudio de Seguridad y Salud, disponiendo de todos los medios necesarios y dotando al personal del equipamiento de seguridad exigibles, así como cumplir las órdenes efectuadas por el Coordinador en materia de Seguridad y Salud en la fase de Ejecución de la obra.

Supervisar de manera continuada el cumplimiento de las normas de seguridad, tutelando las actividades de los trabajadores a su cargo y, en su caso, relevando de su puesto a todos aquellos que pudieran menoscabar las condiciones básicas de seguridad personales o generales, por no estar en las condiciones adecuadas.

Examinar la documentación aportada por los técnicos redactores correspondientes, tanto del Proyecto de Ejecución como de los proyectos complementarios, así como del Estudio de Seguridad y Salud, verificando que le resulta suficiente para la comprensión de la totalidad de la obra contratada o, en caso contrario, solicitando las aclaraciones pertinentes.

Facilitar la labor de la Dirección Facultativa, suscribiendo el Acta de Replanteo, ejecutando las obras con sujeción al Proyecto de Ejecución que deberá haber examinado previamente, a la legislación aplicable, a las Instrucciones del Arquitecto Director de Obra y del Director de la Ejecución Material de la Obra, a fin de alcanzar la calidad exigida en el proyecto.

Efectuar las obras siguiendo los criterios al uso que son propios de la correcta construcción, que tiene la obligación de conocer y poner en práctica, así como de las leyes generales de los materiales o *lex artis*, aun cuando estos criterios no estuvieran específicamente reseñados en su totalidad en la documentación de proyecto. A tal efecto, ostenta la jefatura de todo el personal que intervenga en la obra y coordina las tareas de los subcontratistas.

Disponer de los medios materiales y humanos que la naturaleza y entidad de la obra requiera, disponiendo del número adecuado de oficiales, suboficiales y peones que la obra requiera en cada momento, bien por personal propio o mediante subcontratistas al efecto, procediendo a solapar aquellos oficios en la obra que sean compatibles entre sí y que permitan acometer distintos trabajos a la vez sin provocar interferencias, contribuyendo con ello a la agilización y finalización de la obra dentro de los plazos previstos.

Ordenar y disponer en cada momento de personal suficiente a su cargo para que efectúe las actuaciones pertinentes para ejecutar las obras con solvencia, diligentemente y sin interrupción, programándolas de manera coordinada con el Arquitecto Técnico o Aparejador, Director de Ejecución Material de la Obra.

Supervisar personalmente y de manera continuada y completa la marcha de las obras, que deberán transcurrir sin dilación y con adecuado orden y concierto, así como responder directamente de los trabajos efectuados por sus trabajadores subordinados, exigiéndoles el continuo autocontrol de los trabajos que efectúen, y ordenando la modificación de todas aquellas tareas que se presenten mal efectuadas.

Asegurar la idoneidad de todos y cada uno de los materiales utilizados y elementos constructivos, comprobando los preparados en obra y rechazando, por iniciativa propia o por prescripción facultativa del Director de la Ejecución de la obra, los suministros de material o prefabricados que no cuenten con las garantías, documentación mínima exigible o documentos de idoneidad requeridos por las normas de aplicación, debiendo recabar de la Dirección Facultativa la información que necesite para cumplir adecuadamente su cometido.

Dotar de material, maquinaria y utillajes adecuados a los operarios que intervengan en la obra, para efectuar adecuadamente las instalaciones necesarias y no menoscabar con la puesta en obra las características y naturaleza de los elementos constructivos que componen el edificio una vez finalizado.

Poner a disposición del Arquitecto Técnico o Aparejador los medios auxiliares y personal necesario para efectuar las pruebas pertinentes para el Control de Calidad, recabando de dicho técnico el plan a seguir en cuanto a las tomas de muestras, traslados, ensayos y demás actuaciones necesarias.

Cuidar de que el personal de la obra guarde el debido respeto a la Dirección Facultativa.

Auxiliar al Director de la Ejecución de la Obra en los actos de replanteo y firmar posteriormente y una vez finalizado éste, el acta correspondiente de inicio de obra, así como la de recepción final.

Facilitar a los Arquitectos Directores de Obra los datos necesarios para la elaboración de la documentación final de obra ejecutada.

Suscribir las garantías de obra que se señalan en el Artículo 19 de la Ley de Ordenación de la Edificación y que, en función de su naturaleza, alcanzan períodos de 1 año (daños por defectos de terminación o acabado de las obras), 3 años (daños por defectos o vicios de elementos constructivos o de instalaciones que afecten a la habitabilidad) o 10 años (daños en cimentación o estructura que comprometan directamente la resistencia mecánica y la estabilidad del edificio).

9.1.1.53. El director de obra

Dirigir la obra coordinándola con el Proyecto de Ejecución, facilitando su interpretación técnica, económica y estética a los agentes intervinientes en el proceso constructivo.

Detener la obra por causa grave y justificada, que se deberá hacer constar necesariamente en el Libro de Ordenes y Asistencias, dando cuenta inmediata al Promotor.

Redactar las modificaciones, ajustes, rectificaciones o planos complementarios que se precise para el adecuado desarrollo de las obras. Es facultad expresa y única la redacción de aquellas modificaciones o aclaraciones directamente relacionadas con la adecuación de la cimentación y de la estructura proyectadas a las características geotécnicas del terreno; el cálculo o recálculo del dimensionado y armado de todos y cada uno de los elementos principales y complementarios de la cimentación y de la estructura vertical y horizontal; los que afecten sustancialmente a la distribución de espacios y las soluciones de fachada y cubierta y dimensionado y composición de huecos, así como la modificación de los materiales previstos.

Asesorar al Director de la Ejecución de la Obra en aquellas aclaraciones y dudas que pudieran acontecer para el correcto desarrollo de esta, en lo que respecta a las interpretaciones de las especificaciones de proyecto.

Asistir a las obras a fin de resolver las contingencias que se produzcan para asegurar la correcta interpretación y ejecución del proyecto, así como impartir las soluciones aclaratorias que fueran necesarias, consignando en el Libro de Órdenes y Asistencias las instrucciones precisas que se estimara oportunas reseñar para la correcta interpretación de lo proyectado, sin perjuicio de efectuar todas las aclaraciones y órdenes verbales que estimare oportuno.

Firmar el Acta de replanteo o de comienzo de obra y el Certificado Final de Obra, así como firmar el visto bueno de las certificaciones parciales referidas al porcentaje de obra efectuada y, en su caso y a instancias del Promotor, la supervisión de la documentación que se le presente relativa a las unidades de obra realmente ejecutadas previa a su liquidación final, todo ello con los visados que en su caso fueran preceptivos.

Informar puntualmente al Promotor de aquellas modificaciones sustanciales que, por razones técnicas o normativas, conllevan una variación de lo construido con respecto al proyecto básico y de ejecución y que afecten o puedan afectar al contrato suscrito entre el promotor y los destinatarios finales de las viviendas.

Redactar la documentación final de obra, en lo que respecta a la documentación gráfica y escrita del proyecto ejecutado, incorporando las modificaciones efectuadas. Para ello, los técnicos redactores de proyectos y/o estudios complementarios deberán obligatoriamente entregarle la documentación final en la que se haga constar el estado final de las obras y/o instalaciones por ellos redactadas, supervisadas y realmente ejecutadas, siendo responsabilidad de los firmantes la veracidad y exactitud de los documentos presentados.

Al Proyecto Final de Obra se anejará el Acta de Recepción Final; la relación identificativa de los agentes que han intervenido en el proceso de edificación, incluidos todos los subcontratistas y oficios intervinientes; las instrucciones de Uso y Mantenimiento del Edificio y de sus instalaciones, de conformidad con la normativa que le sea de aplicación.

La documentación a la que se hace referencia en los dos apartados anteriores es parte constituyente del Libro del Edificio y el Promotor deberá entregar una copia completa a los usuarios finales del mismo que, en el caso de edificios de viviendas plurifamiliares, se materializa en un ejemplar que deberá ser custodiado por el Presidente de la Comunidad de Propietarios o por el Administrador, siendo éstos los responsables de divulgar al resto de propietarios su contenido y de hacer cumplir los requisitos de mantenimiento que constan en la citada documentación.

Además de todas las facultades que corresponden al Arquitecto Director de Obra, expresadas en los artículos precedentes, es misión específica suya la dirección mediata, denominada alta dirección en lo que al cumplimiento de las directrices generales del proyecto se refiere, y a la adecuación de lo construido a éste.

Cabe señalar expresamente que la resistencia al cumplimiento de las órdenes de los Arquitectos Directores de Obra en su labor de alta dirección se considerará como falta grave y, en caso de que, a su juicio, el incumplimiento de lo ordenado pusiera en peligro la obra o las personas que

en ella trabajan, podrá recusar al Contratista y/o acudir a las autoridades judiciales, siendo siempre responsable el Contratista de las consecuencias legales y económicas.

9.1.1.54. El director de la ejecución de la obra

Corresponde al Arquitecto Técnico o Aparejador, según se establece en el Artículo 13 de la LOE y demás legislación vigente al efecto, las atribuciones competenciales y obligaciones que se señalan a continuación:

La Dirección inmediata de la Obra.

Verificar personalmente la recepción a pie de obra, previo a su acopio o colocación definitiva, de todos los productos y materiales suministrados necesarios para la ejecución de la obra, comprobando que se ajustan con precisión a las determinaciones del proyecto y a las normas exigibles de calidad, con la plena potestad de aceptación o rechazo de los mismos en caso de que lo considerase oportuno y por causa justificada, ordenando la realización de pruebas y ensayos que fueran necesarios.

Dirigir la ejecución material de la obra de acuerdo con las especificaciones de la memoria y de los planos del Proyecto, así como, en su caso, con las instrucciones complementarias necesarias que recabara del Director de Obra.

Anticiparse con la antelación suficiente a las distintas fases de la puesta en obra, requiriendo las aclaraciones al Arquitecto o Arquitectos Directores de Obra que fueran necesarias y planificando de manera anticipada y continuada con el Contratista principal y los subcontratistas los trabajos a efectuar.

Comprobar los replanteos, los materiales, hormigones y demás productos suministrados, exigiendo la presentación de los oportunos certificados de idoneidad de estos.

Verificar la correcta ejecución y disposición de los elementos constructivos y de las instalaciones, extendiéndose dicho cometido a todos los elementos de cimentación y estructura horizontal y vertical, con comprobación de sus especificaciones concretas de dimensionado de elementos, tipos de viguetas y adecuación a ficha técnica homologada, diámetros nominales, longitudes de anclaje y adecuados solape y doblado de barras.

Observancia de los tiempos de encofrado y desencofrado de vigas, pilares y forjados señalados por la Instrucción del Hormigón vigente y de aplicación.

Comprobación del correcto dimensionado de rampas y escaleras y de su adecuado trazado y replanteo con acuerdo a las pendientes, desniveles proyectados y al cumplimiento de todas las normativas que son de aplicación; a dimensiones parciales y totales de elementos, a su forma y geometría específica, así como a las distancias que deben guardarse entre ellos, tanto en horizontal como en vertical.

Verificación de la adecuada puesta en obra de fábricas y cerramientos, a su correcta y completa trabazón y, en general, a lo que atañe a la ejecución material de la totalidad de la obra y sin excepción alguna, de acuerdo con los criterios y leyes de los materiales y de la correcta construcción (*lex artis*) y a las normativas de aplicación.

Asistir a la obra con la frecuencia, dedicación y diligencia necesarias para cumplir eficazmente la debida supervisión de la ejecución de esta en todas sus fases, desde el replanteo inicial hasta la total finalización del edificio, dando las órdenes precisas de ejecución al Contratista y, en su caso, a los subcontratistas.

Consignar en el Libro de Órdenes y Asistencias las instrucciones precisas que considerara oportuno reseñar para la correcta ejecución material de las obras.

Supervisar posteriormente el correcto cumplimiento de las órdenes previamente emitidas y la adecuación de lo realmente ejecutado a lo ordenado previamente.

Verificar el adecuado trazado de instalaciones, conductos, acometidas, redes de evacuación y su dimensionado, comprobando su idoneidad y ajuste tanto a las especificaciones del proyecto de ejecución como de los proyectos parciales, coordinando dichas actuaciones con los técnicos redactores correspondientes.

Detener la Obra si, a su juicio, existiera causa grave y justificada, que se deberá hacer constar necesariamente en el Libro de Órdenes y Asistencias, dando cuenta inmediata a los Arquitectos Directores de Obra que deberán necesariamente corroborarla para su plena efectividad, y al Promotor.

Supervisar las pruebas pertinentes para el Control de Calidad, respecto a lo especificado por la normativa vigente, en cuyo cometido y obligaciones tiene legalmente competencia exclusiva, programando bajo su responsabilidad y debidamente coordinado y auxiliado por el Contratista, las tomas de muestras, traslados, ensayos y demás actuaciones necesarias de elementos estructurales, así como las pruebas de estanqueidad de fachadas y de sus elementos, de cubiertas y sus impermeabilizaciones, comprobando la eficacia de las soluciones.

Informar con prontitud a los Arquitectos Directores de Obra de los resultados de los Ensayos de Control conforme se vaya teniendo conocimiento de estos, proponiéndole la realización de pruebas complementarias en caso de resultados adversos.

Tras la oportuna comprobación, emitir las certificaciones parciales o totales relativas a las unidades de obra realmente ejecutadas, con los visados que en su caso fueran preceptivos.

Colaborar activa y positivamente con los restantes agentes intervinientes, sirviendo de punto de unión entre éstos, el Contratista, los Subcontratistas y el personal de la obra.

Elaborar y suscribir responsablemente la documentación final de obra relativa a los resultados del Control de Calidad y, en concreto, a aquellos ensayos y verificaciones de ejecución de obra realizados bajo su supervisión relativos a los elementos de la cimentación, muros y estructura, a las pruebas de estanqueidad y escorrentía de cubiertas y de fachadas, a las verificaciones del funcionamiento de las instalaciones de saneamiento y desagües de pluviales y demás aspectos señalados en la normativa de Control de Calidad.

Suscribir conjuntamente el Certificado Final de Obra, acreditando con ello su conformidad a la correcta ejecución de las obras y a la comprobación y verificación positiva de los ensayos y pruebas realizadas.

Si se hiciera caso omiso de las órdenes efectuadas por el Arquitecto Técnico, Director de la Ejecución de las Obras, se considerará como falta grave y, en caso de que, a su juicio, el incumplimiento de lo ordenado pusiera en peligro la obra o las personas que en ella trabajan, podrá acudir a las autoridades judiciales, siendo responsable el Contratista de las consecuencias legales y económicas.

9.1.1.55. Las entidades y los laboratorios de control de calidad de la edificación

Prestar asistencia técnica y entregar los resultados de su actividad al agente autor del encargo y, en todo caso, al director de la ejecución de las obras.

Justificar la capacidad suficiente de medios materiales y humanos necesarios para realizar adecuadamente los trabajos contratados, en su caso, a través de la correspondiente acreditación oficial otorgada por las Comunidades Autónomas con competencia en la materia.

9.1.1.56. Los suministradores de productos

Realizar las entregas de los productos de acuerdo con las especificaciones de la petición respondiendo de su origen, identidad y calidad, así como del cumplimiento de las exigencias que, en su caso, establezca la normativa técnica aplicable.

Facilitar, cuando proceda, las instrucciones de uso y mantenimiento de los productos suministrados, así como las garantías de calidad correspondientes, para su inclusión en la documentación de la obra ejecutada.

9.1.1.57. Los propietarios y los usuarios

Son obligaciones de los propietarios conservar en buen estado la edificación mediante un adecuado uso y mantenimiento, así como recibir, conservar y transmitir la documentación de la obra ejecutada y los seguros y garantías con que ésta cuente.

Son obligaciones de los usuarios sean o no propietarios, la utilización adecuada de los edificios o de parte de estos de conformidad con las instrucciones de uso y mantenimiento contenidas en la documentación de la obra ejecutada.

9.1.1.58. Los propietarios y los usuarios

Son obligaciones de los propietarios conservar en buen estado la edificación mediante un adecuado uso y mantenimiento, así como recibir, conservar y transmitir la documentación de la obra ejecutada y los seguros y garantías con que ésta cuente.

Son obligaciones de los usuarios sean o no propietarios, la utilización adecuada de los edificios o de parte de estos de conformidad con las instrucciones de uso y mantenimiento contenidas en la documentación de la obra ejecutada.

1.3. DISPOSICIONES ECONÓMICAS

1.3.1. Definición

Las condiciones económicas fijan el marco de relaciones económicas para el abono y recepción de la obra. Tienen un carácter subsidiario respecto al contrato de obra, establecido entre las partes que intervienen, Promotor y Contratista, que es en definitiva el que tiene validez.

1.3.2. Contrato de obra

Se aconseja que se firme el contrato de obra, entre el Promotor y el Contratista, antes de iniciarse las obras, evitando en lo posible la realización de la obra por administración. A la Dirección Facultativa (Director de Obra y Director de Ejecución de la Obra) se le facilitará una copia del contrato de obra, para poder certificar en los términos pactados.

Sólo se aconseja contratar por administración aquellas partidas de obra irrelevantes y de difícil cuantificación, o cuando se desee un acabado muy esmerado.

El contrato de obra deberá prever las posibles interpretaciones y discrepancias que pudieran surgir entre las partes, así como garantizar que la Dirección Facultativa pueda, de hecho, COORDINAR, DIRIGIR y CONTROLAR la obra, por lo que es conveniente que se especifiquen y determinen con claridad, como mínimo, los siguientes puntos:

- Documentos a aportar por el Contratista.
- Condiciones de ocupación del solar e inicio de las obras.

- Determinación de los gastos de enganches y consumos.
- Responsabilidades y obligaciones del Contratista: Legislación laboral.
- Responsabilidades y obligaciones del Promotor.
- Presupuesto del Contratista.
- Revisión de precios (en su caso).
- Forma de pago: Certificaciones.
- Retenciones en concepto de garantía (nunca menos del 5%).
- Plazos de ejecución: Planning.
- Retraso de la obra: Penalizaciones.
- Recepción de la obra: Provisional y definitiva.
- Litigio entre las partes.

Dado que este Pliego de Condiciones Económicas es complemento del contrato de obra, en caso de que no exista contrato de obra alguno entre las partes se le comunicará a la Dirección Facultativa, que pondrá a disposición de las partes el presente Pliego de Condiciones Económicas que podrá ser usado como base para la redacción del correspondiente contrato de obra.

1.3.3. Criterio general

Todos los agentes que intervienen en el proceso de la construcción, definidos en la Ley 38/1999 de Ordenación de la Edificación (L.O.E.), tienen derecho a percibir puntualmente las cantidades devengadas por su correcta actuación con arreglo a las condiciones contractualmente establecidas, pudiendo exigirse recíprocamente las garantías suficientes para el cumplimiento diligente de sus obligaciones de pago.

1.3.4. Fianzas

El Contratista presentará una fianza con arreglo al procedimiento que se estipule en el contrato de obra:

9.1.1.59. Ejecución de trabajos con cargo a la fianza

Si el contratista se negase a hacer por su cuenta los trabajos precisos para ultimar la obra en las condiciones contratadas, el Director de Obra, en nombre y representación del Promotor, los ordenará ejecutar a un tercero, o podrá realizarlos directamente por administración, abonando su importe con la fianza depositada, sin perjuicio de las acciones a que tenga derecho el Promotor, en el caso de que el importe de la fianza no bastase para cubrir el importe de los gastos efectuados en las unidades de obra que no fuesen de recibo.

9.1.1.60. Devolución de las fianzas

La fianza recibida será devuelta al Contratista en un plazo establecido en el contrato de obra, una vez firmada el Acta de Recepción Definitiva de la obra. El Promotor podrá exigir que el Contratista le acredite la liquidación y finiquito de sus deudas causadas por la ejecución de la obra, tales como salarios, suministros y subcontratos.

9.1.1.61. Devolución de la fianza en el caso de efectuarse recepciones parciales

Si el Promotor, con la conformidad del Director de Obra, accediera a hacer recepciones parciales, tendrá derecho el Contratista a que se le devuelva la parte proporcional de la fianza.

1.3.5. De los precios

El objetivo principal de la elaboración del presupuesto es anticipar el coste de construir la obra. Descompondremos el presupuesto en unidades de obra, componente menor que se contrata y certifica por separado, y basándonos en esos precios, calcularemos el presupuesto.

9.1.1.62. Precio básico

Es el precio por unidad (ud, m, kg, etc.) de un material dispuesto a pie de obra, (incluido su transporte a obra, descarga en obra, embalajes, etc.) o el precio por hora de la maquinaria y de la mano de obra.

9.1.1.63. Precio unitario

Es el precio de una unidad de obra que obtendremos como suma de los siguientes costes:

- Costes directos: calculados como suma de los productos "precio básico x cantidad" de la mano de obra, maquinaria y materiales que intervienen en la ejecución de la unidad de obra.
- Medios auxiliares: Costes directos complementarios, calculados en forma porcentual como porcentaje de otros componentes, debido a que representan los costes directos que intervienen en la ejecución de la unidad de obra y que son de difícil cuantificación. Son diferentes para cada unidad de obra.
- Costes indirectos: aplicados como un porcentaje de la suma de los costes directos y medios auxiliares, igual para cada unidad de obra debido a que representan los costes de los factores necesarios para la ejecución de la obra que no se corresponden a ninguna unidad de obra en concreto.

En relación a la composición de los precios, el vigente Reglamento general de la Ley de Contratos de las Administraciones Públicas (Real Decreto 1098/2001, de 12 de octubre) establece que la composición y el cálculo de los precios de las distintas unidades de obra se base en la determinación de los costes directos e indirectos precisos para su ejecución, sin incorporar, en ningún caso, el importe del Impuesto sobre el Valor Añadido que pueda gravar las entregas de bienes o prestaciones de servicios realizados.

Considera costes directos:

- La mano de obra que interviene directamente en la ejecución de la unidad de obra.
- Los materiales, a los precios resultantes a pie de obra, que quedan integrados en la unidad de que se trate o que sean necesarios para su ejecución.
- Los gastos de personal, combustible, energía, etc., que tengan lugar por el accionamiento o funcionamiento de la maquinaria e instalaciones utilizadas en la ejecución de la unidad de obra.
- Los gastos de amortización y conservación de la maquinaria e instalaciones anteriormente citadas.

Deben incluirse como costes indirectos:

Los gastos de instalación de oficinas a pie de obra, comunicaciones, edificación de almacenes, talleres, pabellones temporales para obreros, laboratorio, etc., los del personal técnico y administrativo adscrito exclusivamente a la obra y los imprevistos. Todos estos gastos, excepto aquéllos que se reflejen en el presupuesto valorados en unidades de obra o en partidas alzadas, se cifrarán en un porcentaje de los costes directos, igual para todas las unidades de obra, que adoptará, en cada caso, el autor del proyecto a la vista de la naturaleza de la obra proyectada, de la importancia de su presupuesto y de su previsible plazo de ejecución.

Las características técnicas de cada unidad de obra, en las que se incluyen todas las especificaciones necesarias para su correcta ejecución, se encuentran en el apartado de 'Prescripciones en cuanto a la Ejecución por Unidad de Obra', junto a la descripción del proceso de ejecución de la unidad de obra.

Si en la descripción del proceso de ejecución de la unidad de obra no figurase alguna operación necesaria para su correcta ejecución, se entiende que está incluida en el precio de la unidad de obra, por lo que no supondrá cargo adicional o aumento de precio de la unidad de obra contratada.

Para mayor aclaración, se exponen algunas operaciones o trabajos, que se entiende que siempre forman parte del proceso de ejecución de las unidades de obra:

- El transporte y movimiento vertical y horizontal de los materiales en obra, incluso carga y descarga de los camiones.
- Eliminación de restos, limpieza final y retirada de residuos a vertedero de obra.
- Transporte de escombros sobrantes a vertedero autorizado.
- Montaje, comprobación y puesta a punto.
- Las correspondientes legalizaciones y permisos en instalaciones.
- Maquinaria, andamiajes y medios auxiliares necesarios.

Trabajos que se considerarán siempre incluidos y para no ser reiterativos no se especifican en cada una de las unidades de obra.

9.1.1.64. Presupuesto de ejecución material (PEM)

Es el resultado de la suma de los precios unitarios de las diferentes unidades de obra que la componen.

Se denomina Presupuesto de Ejecución Material al resultado obtenido por la suma de los productos del número de cada unidad de obra por su precio unitario y de las partidas alzadas. Es decir, el coste de la obra sin incluir los gastos generales, el beneficio industrial y el impuesto sobre el valor añadido.

9.1.1.65. Precios contradictorios

Sólo se producirán precios contradictorios cuando el Promotor, por medio del Director de Obra, decida introducir unidades o cambios de calidad en alguna de las previstas, o cuando sea necesario afrontar alguna circunstancia imprevista.

El Contratista siempre estará obligado a efectuar los cambios indicados.

A falta de acuerdo, el precio se resolverá contradictoriamente entre el Director de Obra y el Contratista antes de comenzar la ejecución de los trabajos y en el plazo que determine el contrato de obra o, en su defecto, antes de quince días hábiles desde que se le comunique fehacientemente al Director de Obra. Si subsiste la diferencia, se acudirá, en primer lugar, al concepto más análogo dentro del cuadro de precios del proyecto y, en segundo lugar, al banco de precios de uso más frecuente en la localidad.

Los contradictorios que hubiese se referirán siempre a los precios unitarios de la fecha del contrato de obra. Nunca se tomará para la valoración de los correspondientes precios contradictorios la fecha de la ejecución de la unidad de obra en cuestión.

9.1.1.66. Reclamación de aumento de precios

Si el Contratista, antes de la firma del contrato de obra, no hubiese hecho la reclamación oportuna, no podrá bajo ningún pretexto de error u omisión reclamar el aumento de los precios fijados en el cuadro correspondiente del presupuesto que sirva de base para la ejecución de las obras.

9.1.1.67. Formas tradicionales de medir o de aplicar los precios

En ningún caso podrá alegar el Contratista los usos y costumbres locales respecto de la aplicación de los precios o de la forma de medir las unidades de obra ejecutadas. Se estará a lo previsto en el Presupuesto y en el criterio de medición en obra recogido en el Pliego.

9.1.1.68. De la revisión de los precios contratados

El presupuesto presentado por el Contratista se entiende que es cerrado, por lo que no se aplicará revisión de precios.

Sólo se procederá a efectuar revisión de precios cuando haya quedado explícitamente determinado en el contrato de obra entre el Promotor y el Contratista.

9.1.1.69. Acopio de materiales

El Contratista queda obligado a ejecutar los acopios de materiales o aparatos de obra que el Promotor ordene por escrito.

Los materiales acopiados, una vez abonados por el propietario, son de la exclusiva propiedad de éste, siendo el Contratista responsable de su guarda y conservación.

1.3.6. Obras por administración

Se denominan "Obras por administración" aquellas en las que las gestiones que se precisan para su realización las lleva directamente el Promotor, bien por sí mismo, por un representante suyo o por mediación de un Contratista.

Las obras por administración se clasifican en dos modalidades:

- Obras por administración directa.
- Obras por administración delegada o indirecta.

Según la modalidad de contratación, en el contrato de obra se regulará:

- Su liquidación.
- El abono al Contratista de las cuentas de administración delegada.
- Las normas para la adquisición de los materiales y aparatos.
- Responsabilidades del Contratista en la contratación por administración en general y, en particular, la debida al bajo rendimiento de los obreros.

1.3.7. Valoración y abono de los trabajos

9.1.1.70. Forma y plazos de abono de las obras

Se realizará por certificaciones de obra y se recogerán las condiciones en el contrato de obra establecido entre las partes que intervienen (Promotor y Contratista) que, en definitiva, es el que tiene validez.

Los pagos se efectuarán por la propiedad en los plazos previamente establecidos en el contrato de obra, y su importe corresponderá precisamente al de las certificaciones de la obra conformadas por el Director de Ejecución de la Obra, en virtud de las cuáles se verifican aquéllos.

El Director de Ejecución de la Obra realizará, en la forma y condiciones que establezca el criterio de medición en obra incorporado en las Prescripciones en cuanto a la Ejecución por Unidad de Obra, la medición de las unidades de obra ejecutadas durante el período de tiempo anterior, pudiendo el Contratista presenciar la realización de tales mediciones.

Para las obras o partes de obra que, por sus dimensiones y características, hayan de quedar posterior y definitivamente ocultas, el contratista está obligado a avisar al Director de Ejecución de la Obra con la suficiente antelación, a fin de que éste pueda realizar las correspondientes mediciones y toma de datos, levantando los planos que las definan, cuya conformidad suscribirá el Contratista.

A falta de aviso anticipado, cuya existencia corresponde probar al Contratista, queda este obligado a aceptar las decisiones del Promotor sobre el particular.

9.1.1.71. Relaciones valoradas y certificaciones

En los plazos fijados en el contrato de obra entre el Promotor y el Contratista, éste último formulará una relación valorada de las obras ejecutadas durante las fechas previstas, según la medición practicada por el Director de Ejecución de la Obra.

Las certificaciones de obra serán el resultado de aplicar, a la cantidad de obra realmente ejecutada, los precios contratados de las unidades de obra. Sin embargo, los excesos de obra realizada en unidades, tales como excavaciones y hormigones, que sean imputables al Contratista, no serán objeto de certificación alguna.

Los pagos se efectuarán por el Promotor en los plazos previamente establecidos, y su importe corresponderá al de las certificaciones de obra, conformadas por la Dirección Facultativa. Tendrán el carácter de documento y entregas a buena cuenta, sujetas a las rectificaciones y variaciones que se deriven de la Liquidación Final, no suponiendo tampoco dichas certificaciones parciales la aceptación, la aprobación, ni la recepción de las obras que comprenden.

Las relaciones valoradas contendrán solamente la obra ejecutada en el plazo a que la valoración se refiere. Si la Dirección Facultativa lo exigiera, las certificaciones se extenderán a origen.

9.1.1.72. Mejora de obras libremente ejecutadas

Cuando el Contratista, incluso con la autorización del Director de Obra, emplease materiales de más esmerada preparación o de mayor tamaño que el señalado en el proyecto o sustituyese una clase de fábrica por otra que tuviese asignado mayor precio, o ejecutase con mayores dimensiones cualquier parte de la obra, o, en general, introdujese en ésta y sin solicitársela, cualquier otra modificación que sea beneficiosa a juicio de la Dirección Facultativa, no tendrá derecho más que al abono de lo que pudiera corresponderle en el caso de que hubiese construido la obra con estricta sujeción a la proyectada y contratada o adjudicada.

9.1.1.73. Abono de trabajos presupuestados con partidaalzada

El abono de los trabajos presupuestados en partidaalzada se efectuará previa justificación por parte del Contratista. Para ello, el Director de Obra indicará al Contratista, con anterioridad a su ejecución, el procedimiento que ha de seguirse para llevar dicha cuenta.

9.1.1.74. Abono de trabajos especiales no contratados

Cuando fuese preciso efectuar cualquier tipo de trabajo de índole especial u ordinaria que, por no estar contratado, no sea de cuenta del Contratista, y si no se contratasen con tercera persona, tendrá el Contratista la obligación de realizarlos y de satisfacer los gastos de toda clase que ocasionen, los cuales le serán abonados por la Propiedad por separado y en las condiciones que se estipulen en el contrato de obra.

9.1.1.75. Abono de trabajos ejecutados durante el plazo de garantía

Efectuada la recepción provisional, y si durante el plazo de garantía se hubieran ejecutado trabajos cualesquiera, para su abono se procederá así:

- Si los trabajos que se realicen estuvieran especificados en el Proyecto, y sin causa justificada no se hubieran realizado por el Contratista a su debido tiempo, y el Director de obra exigiera su realización durante el plazo de garantía, serán valorados a los precios que figuren en el Presupuesto y abonados de acuerdo con lo establecido en el presente Pliego de Condiciones, sin estar sujetos a revisión de precios.
- Si se han ejecutado trabajos precisos para la reparación de desperfectos ocasionados por el uso del edificio, por haber sido éste utilizado durante dicho plazo por el Promotor, se valorarán y abonarán a los precios del día, previamente acordados.
- Si se han ejecutado trabajos para la reparación de desperfectos ocasionados por deficiencia de la construcción o de la calidad de los materiales, nada se abonará por ellos al Contratista.

1.3.8. Indemnizaciones mutuas

9.1.1.76. Indemnización por retraso del plazo de terminación de las obras

Si, por causas imputables al Contratista, las obras sufrieran un retraso en su finalización con relación al plazo de ejecución previsto, el Promotor podrá imponer al Contratista, con cargo a la última certificación, las penalizaciones establecidas en el contrato, que nunca serán inferiores al perjuicio que pudiera causar el retraso de la obra.

9.1.1.77. Demora de los pagos por parte del promotor

Se regulará en el contrato de obra las condiciones a cumplir por parte de ambos.

1.3.9. Varios

9.1.1.78. Mejoras, aumentos y/o reducciones de obra

Sólo se admitirán mejoras de obra, en el caso que el Director de Obra haya ordenado por escrito la ejecución de los trabajos nuevos o que mejoren la calidad de los contratados, así como de los materiales y maquinaria previstos en el contrato.

Sólo se admitirán aumentos de obra en las unidades contratadas, en el caso que el Director de Obra haya ordenado por escrito la ampliación de las contratadas como consecuencia de observar errores en las mediciones de proyecto.

En ambos casos será condición indispensable que ambas partes contratantes antes de su ejecución o empleo, convengan por escrito los importes totales de las unidades mejoradas, los precios de los nuevos materiales o maquinaria ordenados emplear y los aumentos que todas estas mejoras o aumentos de obra supongan sobre el importe de las unidades contratadas.

Se seguirán el mismo criterio y procedimiento, cuando el Director de Obra introduzca innovaciones que supongan una reducción en los importes de las unidades de obra contratadas.

9.1.1.79. Unidades de obra defectuosas

Las obras defectuosas no se valorarán.

9.1.1.80. Seguro de las obras

El Contratista está obligado a asegurar la obra contratada durante todo el tiempo que dure su ejecución, hasta la recepción definitiva.

9.1.1.81. Conservación de la obra

El Contratista está obligado a conservar la obra contratada durante todo el tiempo que dure su ejecución, hasta la recepción definitiva.

1.3.10. Uso por el contratista de edificio o bienes del promotor

No podrá el Contratista hacer uso de edificio o bienes del Promotor durante la ejecución de las obras sin el consentimiento de este.

Al abandonar el Contratista el edificio, tanto por buena terminación de las obras, como por resolución del contrato, está obligado a dejarlo desocupado y limpio en el plazo que se estipule en el contrato de obra.

1.3.11. Pago de arbitrios

El pago de impuestos y arbitrios en general, municipales o de otro origen, sobre vallas, alumbrado, etc., cuyo abono debe hacerse durante el tiempo de ejecución de las obras y por conceptos inherentes a los propios trabajos que se realizan, correrán a cargo del Contratista, siempre que en el contrato de obra no se estipule lo contrario.

1.3.12. Retenciones en concepto de garantía

Del importe total de las certificaciones se descontará un porcentaje, que se retendrá en concepto de garantía. Este valor no deberá ser nunca menor del cinco por cien (5%) y responderá de los trabajos mal ejecutados y de los perjuicios que puedan ocasionarle al Promotor.

Esta retención en concepto de garantía quedará en poder del Promotor durante el tiempo designado como PERIODO DE GARANTÍA, pudiendo ser dicha retención, "en metálico" o mediante un aval bancario que garantice el importe total de la retención.

Si el Contratista se negase a hacer por su cuenta los trabajos precisos para ultimar la obra en las condiciones contratadas, el Director de Obra, en representación del Promotor, los ordenará ejecutar a un tercero, o podrá realizarlos directamente por administración, abonando su importe con la fianza depositada, sin perjuicio de las acciones a que tenga derecho el Promotor, en el

caso de que el importe de la fianza no bastase para cubrir el importe de los gastos efectuados en las unidades de obra que no fuesen de recibo.

La fianza retenida en concepto de garantía será devuelta al Contratista en el plazo estipulado en el contrato, una vez firmada el Acta de Recepción Definitiva de la obra. El promotor podrá exigir que el Contratista le acredite la liquidación y finiquito de sus deudas atribuibles a la ejecución de la obra, tales como salarios, suministros o subcontratos.

1.3.13. Plazos de ejecución: plan de obra

En el contrato de obra deberán figurar los plazos de ejecución y entregas, tanto totales como parciales. Además, será conveniente adjuntar al respectivo contrato un Plan de la ejecución de la obra donde figuren de forma gráfica y detallada la duración de las distintas partidas de obra que deberán conformar las partes contratantes.

1.3.14. Liquidación económica de las obras

Simultáneamente al libramiento de la última certificación, se procederá al otorgamiento del Acta de Liquidación Económica de las obras, que deberán firmar el Promotor y el Contratista. En este acto se dará por terminada la obra y se entregarán, en su caso, las llaves, los correspondientes boletines debidamente cumplimentados de acuerdo con la Normativa Vigente, así como los proyectos Técnicos y permisos de las instalaciones contratadas.

Dicha Acta de Liquidación Económica servirá de Acta de Recepción Provisional de las obras, para lo cual será conformada por el Promotor, el Contratista, el Director de Obra y el Director de Ejecución de la Obra, quedando desde dicho momento la conservación y custodia de estas a cargo del Promotor.

La citada recepción de las obras, provisional y definitiva, queda regulada según se describe en las Disposiciones Generales del presente Pliego.

1.3.15. Liquidación final de la obra

Entre el Promotor y Contratista, la liquidación de la obra deberá hacerse de acuerdo con las certificaciones conformadas por la Dirección de Obra. Si la liquidación se realizara sin el visto bueno de la Dirección de Obra, ésta sólo mediará, en caso de desavenencia o desacuerdo, en el recurso ante los Tribunales.

2. PLIEGO DE CONDICIONES TÉCNICAS PARTICULARES

2.1. PRESCRIPCIONES SOBRE LOS MATERIALES

Para facilitar la labor a realizar, por parte del Director de la Ejecución de la Obra, para el control de recepción en obra de los productos, equipos y sistemas que se suministren a la obra de acuerdo con lo especificado en el artículo 7.2. del CTE, en el presente proyecto se especifican las características técnicas que deberán cumplir los productos, equipos y sistemas suministrados.

Los productos, equipos y sistemas suministrados deberán cumplir las condiciones que sobre ellos se especifican en los distintos documentos que componen el Proyecto. Asimismo, sus calidades serán acordes con las distintas normas que sobre ellos estén publicadas y que tendrán un carácter de complementariedad a este apartado del Pliego. Tendrán preferencia en cuanto a su aceptabilidad aquellos materiales que estén en posesión de Documento de Idoneidad Técnica que avale sus cualidades, emitido por Organismos Técnicos reconocidos.

Este control de recepción en obra de productos, equipos y sistemas comprende, según el artículo 7.2. del CTE:

- El control de la documentación de los suministros, realizado de acuerdo con el artículo 7.2.1.
- El control mediante distintivos de calidad o evaluaciones técnicas de idoneidad, según el artículo 7.2.2.
- El control mediante ensayos, conforme al artículo 7.2.3.

Por parte del Constructor o Contratista debe existir obligación de comunicar a los suministradores de productos las cualidades que se exigen para los distintos materiales, aconsejándose que previamente al empleo de estos se solicite la aprobación del Director de Ejecución de la Obra y de las entidades y laboratorios encargados del control de calidad de la obra.

El Contratista será responsable de que los materiales empleados cumplan con las condiciones exigidas, independientemente del nivel de control de calidad que se establezca para la aceptación de estos.

El Contratista notificará al Director de Ejecución de la Obra, con suficiente antelación, la procedencia de los materiales que se proponga utilizar, aportando, cuando así lo solicite el Director de Ejecución de la Obra, las muestras y datos necesarios para decidir acerca de su aceptación.

Estos materiales serán reconocidos por el Director de Ejecución de la Obra antes de su empleo en obra, sin cuya aprobación no podrán ser acopiados en obra ni se podrá proceder a su colocación. Así mismo, aún después de colocados en obra, aquellos materiales que presenten defectos no percibidos en el primer reconocimiento, siempre que vaya en perjuicio del buen acabado de la obra, serán retirados de la obra. Todos los gastos que ello ocasionase serán a cargo del Contratista.

El hecho de que el Contratista subcontrate cualquier partida de obra no le exime de su responsabilidad.

La simple inspección o examen por parte de los Técnicos no supone la recepción absoluta de los mismos, siendo los oportunos ensayos los que determinen su idoneidad, no extinguiéndose la responsabilidad contractual del Contratista a estos efectos hasta la recepción definitiva de la obra.

2.1.1. Garantías de calidad (marcado CE)

El término producto de construcción queda definido como cualquier producto fabricado para su incorporación, con carácter permanente, a las obras de edificación e ingeniería civil que tengan incidencia sobre los siguientes requisitos esenciales:

- Resistencia mecánica y estabilidad.
- Seguridad en caso de incendio.
- Higiene, salud y medio ambiente.
- Seguridad de utilización.
- Protección contra el ruido.
- Ahorro de energía y aislamiento térmico.

El marcado CE de un producto de construcción indica:

- Que éste cumple con unas determinadas especificaciones técnicas relacionadas con los requisitos esenciales contenidos en las Normas Armonizadas (EN) y en las Guías DITE (Guías para el Documento de Idoneidad Técnica Europeo).

- Que se ha cumplido el sistema de evaluación y verificación de la conformidad de las prestaciones indicado en los mandatos relativos a las normas armonizadas y especificaciones técnicas armonizadas.

Siendo el fabricante el responsable de su fijación y la Administración competente en materia de industria la que vele por la correcta utilización del marcado CE.

Es obligación del Director de la Ejecución de la Obra verificar si los productos que entran en la obra están afectados por el cumplimiento del sistema del mercado CE y, en caso de ser así, si se cumplen las condiciones establecidas en el Real Decreto 1630/1992 por el que se transpone a nuestro ordenamiento legal la Directiva de Productos de Construcción 89/106/CEE.

El marcado CE se materializa mediante el símbolo "CE" acompañado de una información complementaria.

El fabricante debe cuidar de que el marcado CE figure, por orden de preferencia:

- En el producto propiamente dicho.
- En una etiqueta adherida al mismo.
- En su envase o embalaje.
- En la documentación comercial que le acompaña.

Las letras del símbolo CE deben tener una dimensión vertical no inferior a 5 mm.

Además del símbolo CE deben estar situadas en una de las cuatro posibles localizaciones una serie de inscripciones complementarias, cuyo contenido específico se determina en las normas armonizadas y Guías DITE para cada familia de productos, entre las que se incluyen:

- el número de identificación del organismo notificado (cuando proceda)
- el nombre comercial o la marca distintiva del fabricante
- la dirección del fabricante
- el nombre comercial o la marca distintiva de la fábrica
- las dos últimas cifras del año en el que se ha estampado el marcado en el producto
- el número del certificado CE de conformidad (cuando proceda)
- el número de la norma armonizada y en caso de verse afectada por varias los números de todas ellas
- la designación del producto, su uso previsto y su designación normalizada
- información adicional que permita identificar las características del producto atendiendo a sus especificaciones técnicas

Las inscripciones complementarias del marcado CE no tienen por qué tener un formato, tipo de letra, color o composición especial, debiendo cumplir únicamente las características reseñadas anteriormente para el símbolo.

Dentro de las características del producto podemos encontrar que alguna de ellas presente la mención "Prestación no determinada" (PND).

La opción PND es una clase que puede ser considerada si al menos un estado miembro no tiene requisitos legales para una determinada característica y el fabricante no desea facilitar el valor de esa característica.

2.2. PRESCRIPCIONES SOBRE VERIFICACIONES EN EL EDIFICIO TERMINADO

De acuerdo con el artículo 7.4 del CTE, en la obra terminada, bien sobre el edificio en su conjunto, o bien sobre sus diferentes partes y sus instalaciones, totalmente terminadas, deben realizarse, además de las que puedan establecerse con carácter voluntario, las comprobaciones y pruebas de servicio previstas en el presente pliego, por parte del constructor, y a su cargo, independientemente de las ordenadas por la Dirección Facultativa y las exigidas por la

legislación aplicable, que serán realizadas por laboratorio acreditado y cuyo coste se especifica detalladamente en el capítulo de Control de Calidad y Ensayos, del Presupuesto de ejecución material (PEM) del proyecto.

Las pruebas finales de la instalación se efectuarán, una vez esté el edificio terminado, por la empresa instaladora, que dispondrá de los medios materiales y humanos necesarios para su realización.

Todas las pruebas se efectuarán en presencia del instalador autorizado o del director de Ejecución de la Obra, que debe dar su conformidad tanto al procedimiento seguido como a los resultados obtenidos.

Los resultados de las distintas pruebas realizadas a cada uno de los equipos, aparatos o subsistemas pasarán a formar parte de la documentación final de la instalación. Se indicarán marca y modelo y se mostrarán, para cada equipo, los datos de funcionamiento según proyecto y los datos medidos en obra durante la puesta en marcha.

Cuando para extender el certificado de la instalación sea necesario disponer de energía para realizar pruebas, se solicitará a la empresa suministradora de energía un suministro provisional para pruebas, por el instalador autorizado o por el director de la instalación, y bajo su responsabilidad.

Serán a cargo de la empresa instaladora todos los gastos ocasionados por la realización de estas pruebas finales, así como los gastos ocasionados por el incumplimiento de estas.

2.3. PRESCRIPCIONES EN RELACIÓN CON EL ALMACENAMIENTO, MANEJO, SEPARACIÓN Y OTRAS OPERACIONES DE GESTIÓN DE LOS RESIDUOS DE CONSTRUCCIÓN Y DEMOLICIÓN

El correspondiente Estudio de Gestión de los Residuos de Construcción y Demolición, contendrá las siguientes prescripciones en relación con el almacenamiento, manejo, separación y otras operaciones de gestión de los residuos de la obra:

El depósito temporal de los escombros se realizará en contenedores metálicos con la ubicación y condiciones establecidas en las ordenanzas municipales, o bien en sacos industriales con un volumen inferior a un metro cúbico, quedando debidamente señalizados y segregados del resto de residuos.

Aquellos residuos valorizables, como maderas, plásticos, chatarra, etc., se depositarán en contenedores debidamente señalizados y segregados del resto de residuos, con el fin de facilitar su gestión.

Los contenedores deberán estar pintados con colores vivos, que sean visibles durante la noche, y deben contar con una banda de material reflectante de, al menos, 15 centímetros a lo largo de todo su perímetro, figurando de forma clara y legible la siguiente información:

- Razón social.
- Código de Identificación Fiscal (C.I.F.).
- Número de teléfono del titular del contenedor/envase.
- Número de inscripción en el Registro de Transportistas de Residuos del titular del contenedor.

Dicha información deberá quedar también reflejada a través de adhesivos o placas, en los envases industriales u otros elementos de contención.

El responsable de la obra a la que presta servicio el contenedor adoptará las medidas pertinentes para evitar que se depositen residuos ajenos a la misma. Los contenedores permanecerán cerrados o cubiertos fuera del horario de trabajo, con el fin de evitar el depósito de restos ajenos a la obra y el derramamiento de los residuos.

En el equipo de obra se deberán establecer los medios humanos, técnicos y procedimientos de separación que se dedicarán a cada tipo de RCD.

Se deberán cumplir las prescripciones establecidas en las ordenanzas municipales, los requisitos y condiciones de la licencia de obra, especialmente si obligan a la separación en origen de determinadas materias objeto de reciclaje o deposición, debiendo el constructor o el jefe de obra realizar una evaluación económica de las condiciones en las que es viable esta operación, considerando las posibilidades reales de llevarla a cabo, es decir, que la obra o construcción lo permita y que se disponga de plantas de reciclaje o gestores adecuados.

El constructor deberá efectuar un estricto control documental, de modo que los transportistas y gestores de RCD presenten los vales de cada retirada y entrega en destino final. En el caso de que los residuos se reutilicen en otras obras o proyectos de restauración, se deberá aportar evidencia documental del destino final.

Los restos derivados del lavado de las canaletas de las cubas de suministro de hormigón prefabricado serán considerados como residuos y gestionados como le corresponde (LER 17 01 01).

Se evitará la contaminación mediante productos tóxicos o peligrosos de los materiales plásticos, restos de madera, acopios o contenedores de escombros, con el fin de proceder a su adecuada segregación.

Las tierras superficiales que puedan destinarse a jardinería o a la recuperación de suelos degradados, serán cuidadosamente retiradas y almacenadas durante el menor tiempo posible, dispuestas en caballones de altura no superior a 2 metros, evitando la humedad excesiva, su manipulación y su contaminación.

Logroño, agosto de 2024



Eloy Rodríguez Douze
Ingeniero Industrial
Col. 2983 COIIAR



DOCUMENTO 4. MEDICIONES Y PRESUPUESTO

Capítulo nº 1 CAPÍTULO ÚNICO

Núm.	Ud	Descripción	Medición	Precio (€)	Importe (€)
1.1	PA	Limpieza y saneamiento general del local	1,000	160,00	160,00
1.2	PA	Conexión de campana con chimenea existente de chapa galvanizada con tubo EI-30 por patio interior	1,000	820,00	820,00
1.3	PA	Suministro y colocación de campana con extractor de 400 ° y rociadores en zona de mostrador	1,000	2.100,00	2.100,00
1.4	PA	Reforma de la instalación eléctrica adaptándola a sus nuevas necesidades	1,000	620,00	620,00
1.5	Ud	Extintor de polvo ABC 6 kg eficacia mínima 21 A - 113 B	1,000	33,00	33,00
1.6		Extintor de CO2 (6 kgs)	1,000	44,00	44,00
1.7	PA	Gestión de residuos de la construcción	1,000	50,00	50,00
Total capítulo nº 1 CAPÍTULO ÚNICO:					3.407,00

Presupuesto de ejecución material

1 CAPÍTULO ÚNICO	3.407,00
Total:	3.407,00

Asciende el presupuesto de ejecución material a la expresada cantidad de **TRES MIL CUATROCIENTOS SIETE EUROS.**

Logroño, agosto de 2024



Eloy Rodríguez Douze
Ingeniero Industrial
Col. 2983 COIAR